

# KILPAILUSÄÄNNÖT

IX

## Valjakkoajo

Voimassa 1.1.2017 alkaen



Suomen Ratsastajainliitto ry  
**Radiokatu 20, 00093 VALO**

## ESIPUHE

Suomen Ratsastajainliiton valjakkoajokilpailujen sääntöjen tarkoituksena ei ole kilpailujen täydellinen yhdenmukaistaminen, vaan luoda kaikille kilpailijoille samanlaiset olosuhteet ja yhdenmukaiset arvosteluperusteet. Tämän saavuttamiseksi on tärkeää, että on tarkkoja ja helposti ymmärrettäviä sääntöjä, joita noudatetaan. Samalla järjestäjillä on oikeus sääntöjen puitteissa käyttää omaa harkintaansa saadakseen kilpailut kiinnostaviksi osanottajille ja mielenkiintoisiksi yleisölle. Säännöt käsittelevät yksi- ja parivaljakkoja. 4-valjakkoita koskevat kansainväliset määräykset löytyvät FEI:n sivuilta.

Kaikkia esille tulevia tilanteita ei voi käsitellä näissä säännöissä. Tapauksissa, joista säännöissä ei ole mainintaa, tuomariston ja kilpailijoiden ohjeina ovat Suomen Ratsastajainliiton (SRL) <http://www.ratsastus.fi> kilpailusääntöjen yleinen osa (KS I) sekä kansainväliset (FEI:n) <http://www.fei.org> valjakkoajosäännöt. Kilpailujärjestäjille on apuna FEI:n ”2009 Guidelines for Driving Events Organisers & Officials”.

(Näiden sääntöjen numerointi on pääosin sama kuin FEI:n valjakkoajosääntöjen versio 11, 1.tammikuuta 2014.) Ulkomaisiin kilpailuihin osallistuvien on tarkistettava maakohtaiset sekä FEI:n säännöt.

(Normaalilla painettu sana hevonen tarkoittaa hevosta/ponia. **Tummennettu sana tarkoittaa ainoastaan joko hevosta tai ponia**)

## Sisälllys

|  |    |   |    |
|--|----|---|----|
| Esipuhe.....   | 2  | 935 § Hevosten tarkastukset.....                                  | 16 |
| Code of Conduct.....   | 5  | OSA VII Vaunut ja valjaat.....                                    | 17 |
| 1. Yleinen hyvinvointi:.....   | 5  | 936 § varalla.....  | 17 |
| 2. Kilpailukelpoisuus:.....  | 5  | 937 § Painot ja mitat.....  | 17 |
| 3. Kilpailutapahtuma ei saa vaikuttaa<br>haitallisesti hevosen hyvinvointiin:..... | 6  | 4. Vaunujen mitat kestävyyskokeessa.....                          | 17 |
| 4. Hevosten inhimillinen kohtelu:.....   | 6  | 938 § Varusteet.....  | 18 |
| 5. Koulutus:.....  | 6  | 939 § Pyörät.....   | 18 |
| OSA I Yleistä.....   | 7  | 940 § Valjaat, vaunu ja hevoset.....                              | 18 |
| 900 § Valjakkoajon säännöt.....  | 7  | 941 § Mainostaminen vaunuissa, valjaissa ja<br>vaatetuksessa..... | 20 |
| OSA II Kilpailun rakenne.....  | 8  | 942 § Turvallisuus.....   | 20 |
| 901 § Tasot ja luokat.....   | 8  | OSA VIII Kilpailijaan liittyviä määräyksiä.....                   | 21 |
| OSA III Sijoittuminen.....   | 9  | 943 § Osanotto.....   | 21 |
| 902 § Osakokeet.....   | 9  | 945 § Ulkopuolinen apu.....                                       | 21 |
| 903 § Kilpailu.....  | 9  | OSA IX Kilpailijan / Hevosen vaihto.....                          | 23 |
| 904 § Tasapisteet.....   | 9  | 946 § Kilpailijan / hevosen vaihto.....                           | 23 |
| 905 § Rangaistukset.....   | 9  | OSA X Lähtöjärjestys.....   | 24 |
| 906-911 § varalla.....   | 10 | 947 § varalla.....  | 24 |
| OSA IV Kilpailukelpoisuus.....   | 11 | 948 § Lähtöjärjestys.....   | 24 |
| 912 § Ikärajat - Ajurit, avustajat ja hevoset.....                                 | 11 | OSA XI Koulukoe.....  | 25 |
| 913 § Kilpailukelpoisuus.....  | 12 | 949 § Yleistä.....  | 25 |
| 914 § Varalla.....   | 12 | 950 § Rata.....   | 25 |
| 915 § Kilpailun ulkopuolella kilpaileminen.....                                    | 12 | 951 § Koulukoeohjelmat.....                                       | 25 |
| 916 § Ilmoittautuminen.....  | 13 | 952 § Säädöksiä.....  | 25 |
| 917 § Kilpailukutsu.....   | 13 | 953 § Tuomaritoiminta.....  | 25 |
| 918-927 § varalla.....   | 13 | 954 § Askellajit.....   | 26 |
| OSA V Ajuri.....   | 14 | 955 § Yleisvaikutelma.....  | 28 |
| 928 § Pukeutuminen, turvallisuus ja piiska.....                                    | 14 | 956 § Pisteytys.....  | 29 |
| OSA VI Hevoset.....  | 15 | 957 § Koulukokeen virhepisteet.....                               | 30 |
| 929 § Hevosen ikä.....   | 15 | 958 § Sijoittuminen.....  | 31 |
| 930 § Säkäkorkeus.....   | 15 | OSA XII Kestävyyskoe.....   | 32 |
| 931 § Hevosten lukumäärä.....  | 15 | 959 § Yleistä.....  | 32 |
| 932 § Erikoistilanteet.....  | 15 | 960 § Rata.....   | 32 |
| 933 § Hevosen hyvinvointi.....   | 15 | 961 § B-osuuden esteet.....                                       | 34 |
| 934 § varalla.....   | 16 | 962 § Rataan tutustuminen.....                                    | 36 |
|  |    | 963 § Ajat.....   | 36 |

|  |    |   |    |
|--|----|---|----|
| 964 § Virheet matkaosuuksilta.....                                 | 37 | 989 § Ratamestarit.....   | 56 |
| 965 § Virheet esteillä.....  | 38 | 990 § Steward.....  | 57 |
| 966 § Tuomarit.....  | 40 | 991 § Appeal Committee.....   | 57 |
| 967 § Toimihenkilöt.....   | 40 | 992 § - 993 § Kilpailujen eläinlääkäri.....                                 | 57 |
| 968 § Sijoittuminen.....   | 41 | 994 § Vammaisvaljakkoajo.....   | 57 |
| 969 § Yhteenveto kestävyyskokeen virheistä... 42                   |    | Liitteet.....   | 58 |
| OSA XIII Tarkkuuskoe.....  | 44 | Liite 1 Valjakkotarkastus.....  | 58 |
| 970 § Yleistä.....   | 44 | Liite 2 Koulukokeen rata.....   | 59 |
| 971 § Kilpailut.....   | 44 | Liite 3 Suljetut sarjaesteet.....   | 60 |
| 972 § Rata.....  | 44 | Liite 4 Avonaiset sarjaesteet.....  | 66 |
| 973 § Esteet.....  | 44 | Liite 5 Silta.....  | 69 |
| 974 § Yhteenvetotaulukko.....                                      | 47 | Liite 6 Vaihtoehtoinen/valinnainen keilapari... 70                          |    |
| 975 § Tarkkuuskilpailun arvostelu.....                             | 47 | Liite 7 Okseri.....   | 71 |
| 976 § Virhepistekilpailu.....                                      | 50 | Liite 78 Valjakkoajon Suomen mestaruuskilpailujen säännöt.....              | 72 |
| 977 § Uusinta.....   | 50 | Liite 89 (Valtakunnallinen) aluemestaruus.....                              | 74 |
| 978 § Aikakilpailu.....  | 51 | Liite 910 Valjakkoajon 2-tason luokkien sääntötarkennukset.....             | 75 |
| 979 § Kilpailu kahdessa vaiheessa.....                             | 51 | Liite 110 Valjakkoajon 1-tason luokkien sääntötarkennukset.....             | 77 |
| 2. Kilpailun kulku.....  | 51 | Liite 121 Säännöt II-poniyksiköiden kilpailemiseen valjakkoajossa.....      | 79 |
| 4. Virheet.....  | 51 | Liite 132 Tarkkuuskoululuokka.....  | 80 |
| 981 § Tarkkuusosakokeen virhepistetaulukko. 52                     |    | Liite 143 Säännöt valjakkoajon yksipäiväiseen kolmiosaiseen kilpailuun..... | 81 |
| OSA XIV Toimihenkilöt.....   | 53 | Liite 154 Indoor-kilpailut.....   | 82 |
| 982 § - 983 § Kulut, kuljetukset.....                              | 53 | Liite 165 Yhteenveto osakokeiden mitoista ja kouluohjelmista.....           | 83 |
| 984 § Eturistiriita.....   | 53 | Liite 176. Valjakkoajon kilpailutasotaulukko....                            | 84 |
| 985 § Toimihenkilöiden luokittelu ja oikeuksien tarkastaminen..... | 53 |   |    |
| 986 § - 987 § Tuomarit.....  | 53 |   |    |
| 988 § Tekninen asiantuntija (TA).....                              | 55 |   |    |

## CODE OF CONDUCT

### (Menettelytapaohje hevosen hyvinvoinnin varmistamiseksi)

FEI:n vaatimuksesta kaikkien kansainväliseen hevosurheiluun osallistuvien on noudatettava FEI:n menettelytapaohjetta ja tunnustettava sekä hyväksyttävä, että hevosen hyvinvoinnin on kaikissa tilanteissa oltava etusijalla. Hevosen hyvinvointi ei saa milloinkaan olla toisarvoinen kilpailullisten tai kaupallisten näkemysten rinnalla. Etenkin seuraavia seikkoja on noudatettava:

#### 1. Yleinen hyvinvointi:

##### a) Hyvä hevosenhoito

Talliolosuhteiden ja rehujen on vastattava parhaita mahdollisia hevosenhoidon käytäntöjä. Saatavilla on koko ajan oltava puhdasta ja hyvälaatuista heinää, väkirehua sekä vettä.

##### b) Harjoitusmenetelmät

Hevosta saa harjoittaa vain sellaisella tavalla, joka vastaa hevosen fyysistä kykyä ja kypsyyttä kyseisessä lajissa. Hevosta ei saa alistaa menetelmille, jotka ovat hevosen sopimatonta kohtelua tai aiheuttavat pelkoa.

##### c) Kengitys ja varusteet

Kavioiden hoidon ja kengityksen on oltava korkeatasoista. Varusteet on suunniteltava ja sovitettava siten, että kivun ja vamman riskiltä vältytään.

##### d) Kuljetus

Kuljetuksen ajaksi hevonen on suojattava täydellisesti vammoilta ja muilta terveysriskeiltä. Kuljetusvälineen on oltava turvallinen, hyvin ilmastoitu, korkeatasoisesti huollettu, säännöllisesti desinfioitu ja sillä on oltava pätevä kuljettaja. Pätevän hevosenkäsittelijän on oltava koko ajan valmiina käsittelemään hevosta.

##### e) Kuljetusmatka

Matkat on suunniteltava huolellisesti, ja hevoselle on säännöllisin väliajoin annettava lepoa sekä mahdollisuus syödä rehua ja juoda vettä FEI:n voimassaolevien suositusten mukaisesti.

#### 2. Kilpailukelpoisuus:

##### a) Kunto ja kilpailukelpoisuus

Kilpailuun osallistuminen on sallittua vain hyväkuntoisille, todistetusti kilpailukelpoisille hevosille ja kilpailijoille. Hevoselle on annettava riittävä lepotauko harjoittelun ja kilpailun välillä. Lisäksi lepotauko olisi annettava kuljetuksen jälkeen.

##### b) Terveystila

Kilpailuun kykenemättömäksi arvioitu hevonen ei saa aloittaa eikä jatkaa kilpailemista. Epäselvässä tapauksessa on pyydettävä eläinlääketieteellistä neuvoa.

##### c) Doping ja lääkitys

Kaikki toimet ja aikeet dopingaineiden tai kiellettyjen lääkeaineiden käyttämiseksi ovat vakava hyvinvointirikkomus, eikä sellaista hyväksytä. Kaikenlaisen eläinlääkinnällisen hoidon jälkeen hevoselle on annettava riittävästi aikaa toipua täydellisesti ennen kilpailua.

##### d) Kirurgiset toimenpiteet

Kiellettyjä ovat kaikki sellaiset kirurgiset toimenpiteet, jotka vaarantavat kilpailevan hevosen hyvinvoinnin tai muiden hevosten tai kilpailijoiden turvallisuuden.

##### e) Kantava/hiljattain varsonut tamma

Tamma ei saa kilpailla neljännen tiineyskuukauden jälkeen eikä imettävänä.

f) Apujen väärinkäyttö

Hevosta ei saa kohdella sopimattomasti luonnollisilla tai keinotekoisilla avuilla (raipalla, kannuksilla tms.).

### 3. Kilpailutapahtuma ei saa vaikuttaa haitallisesti hevosen hyvinvointiin:

a) Kilpailualueet

Hevosen harjoittamisen ja kilpailuttamisen on tapahduttava soveliaalla ja turvallisella alustalla. Kaikki esteet ja kilpailuolosuhteet on suunniteltava hevosen turvallisuutta ajatellen.

b) Maapohjat

Kaikki maapohjat, joilla hevosia kävelytetään, harjoitetaan tai kilpailutetaan, on suunniteltava ja ylläpidettävä niin, että vahinkoja mahdollisesti aiheuttavia tekijöitä on mahdollisimman vähän.

c) Äärimmäiset sääolot

Kilpailua ei saa järjestää äärimmäisissä sääoloissa, jotka saattavat vaarantaa hevosen hyvinvoinnin tai turvallisuuden. Kilpailusuorituksen jälkeen on oltava mahdollisuus hevosten ja varusteiden viilentämiseen.

d) Tallialue

Karsinoiden on oltava turvallisista, hygieenisistä, viihtyisistä, hyvin ilmastoituja ja riittävän suuria hevosen tyyppiin ja temperamenttiin kannalta. Käytettävissä on oltava koko ajan pesupaikka ja vettä.

### 4. Hevosten inhimillinen kohtelu:

a) Eläinlääkintä

Tapahtumassa on oltava kok

o ajan saatavilla eläinlääketieteen asiantuntija. Jos hevonen vahingoittuu tai uupuu kilpailun aikana, on kilpailijan keskeytettävä kilpailusuoritus ja hevosen tila on arvioitava eläinlääkärintarkastuksessa.

b) Hoitopaikka

Tarvittaessa hevonen on haettava hevosambulanssilla ja siirrettävä lähimpään tarkoituksenmukaiseen hoitopaikkaan tarkemman arvion ja hoidon saamiseksi. Vahingoittuneelle hevoselle on annettava perusteellinen tukihoido ennen kuljetusta.

c) Kilpailun aikaiset vahingoittumiset

Kilpailun aikana tapahtuneiden vahinkojen määrään tulisi seurata. Maanpinnan muutoksia, kilpailutiheyttä ja kaikkia muita riskitekijöitä on tarkasti valvottava, jotta voidaan osoittaa erilaisia tapoja vahinkojen määrän vähentämiseksi.

d) Eutanasia

Jos vammat ovat kyllin vakavia, saattaa eläinlääkärin olla inhimillisistä syistä välttämätöntä lopettaa hevonen mahdollisimman nopeasti tarkoituksenaan vain minimoida kärsimys.

e) Kilpailu-uran päättyminen

Hevosta on kohdeltava hyvin ja inhimillisesti, kun sen kilpailu-ura päättyy.

### 5. Koulutus:

FEI kehottaa kaikkia hevosurheiluun osallistuvia hankkimaan itselleen korkeimman mahdollisen tason koulutuksen kilpahevosen hoidosta omalla asiantuntija-alueellaan.

Hevosen hyvinvointia koskevaa menettelyohjetta (tätä ohjetta) voidaan ajoittain tarkistaa, ja kaikkien näkemykset asiasta ovat tervetulleita. Erytishuomiota kiinnitetään uusiin tutkimustuloksiin, ja FEI kannustaa hyvinvointitutkimuksen lisärahoitukseen ja tukemiseen.

## OSA I YLEISTÄ

### **900 § Valjakkoajon säännöt**

Näiden sääntöjen tarkoitus on yhdenmukaistaa valjakkoajokilpailut niin paljon, kuin mahdollista. Niin, että olosuhteet näissä tapahtumissa ovat tasapuoliset kaikille kilpailijoille.

Kilpailu alkaa yksi tunti ennen yhden tai useamman osakokeen sisältämän kilpailun ensimmäistä hevostarkastusta tai mikäli tätä hevostarkastusta ei kilpailussa järjestetä, ensimmäisen luokan alkamista ja päättyy puoli tuntia virallisten tulosten julkaisun jälkeen.

## OSA II KILPAILUN RAKENNE

### 901 § Tasot ja luokat

#### 1. Kilpailutasot

Kilpailutasot on määritelty liitteessä.

#### 2.1 Helppo luokka:

Helppo C

- avoin nuorille hevosille (4 – 6 vuotta) ja juniorikuskeille, sekä ensimmäistä tai toista kautta kilpaileville valjakoille, joilla osallistumisoikeus päättyy, kun valjakko on saavuttanut yhden voiton tai kaksi sijoitusta. Osallistumisoikeuden päättyminen ei koske nuoria hevosia, eikä junioreita.
- II-poniysiköt saavat osallistua luokkaan. Silloin ne ajavat 40x80m kouluradalla, kilpailukutsussa mainitun ohjelman.

Helppo B avoin I-poniysiköille, I- ja II-ponipareille, hevosityksiköille, hevospareille

Helppo A avoin I-poniysiköille, I- ja II-ponipareille, hevosityksiköille, hevospareille

Helppo B avoin II-poniysiköille

Helppo A avoin II-poniysiköille

#### 2.2 Vaativa luokka:

Vaativa B avoin I-poniysiköille, I- ja II-ponipareille, hevosityksiköille, hevospareille

Vaativa A avoin I-poniysiköille, I- ja II-ponipareille, hevosityksiköille, hevospareille

#### 2.3 Vaikea luokka:

Vaikea avoin I-poniysiköille, I- ja II-ponipareille, hevosityksiköille, hevospareille



## OSA III SJOITTUMINEN

### 902 § Osakokeet

1. Osakokeen lopputuloksena kilpailijat sijoittuvat kyseisessä osakokeessa saatujen virhepisteiden mukaiseen järjestykseen.
2. Jokaisessa osakokeessa, voittaja on se kilpailija, joka kerää vähiten virhepisteitä. Tulokset lasketaan kahden desimaalin tarkkuudella.

### 903 § Kilpailu

1. Lopullinen järjestys määräytyy laskemalla yhteen virhepisteet jokaisesta osakokeesta. Kilpailija, jolla on vähiten virhepisteitä, on kyseisen kilpailun voittaja.
2. Kilpailija, joka on hylätty, suljettu kilpailusta tai joka vetäytyy kilpailusta tai keskeyttää missä tahansa osakokeessa, ei voi sijoittua lopputuloksissa. Heidät tulee vain luetella lopputuloksissa seuraavasti: Hylätty (E), suljettu kilpailusta (D), keskeyttänyt (R) tai vetäytynyt (W)

### 904 § Tasapisteet

Jos kolmen osakokeen kilpailussa kilpailijoilla on tasapisteitä, niin kilpailija, jolla on vähiten virhepisteitä kestävyyskokeessa, sijoittuu edelle. Jos vieläkin on tasapisteet, niin koulukokeen pisteet on määräävä tekijä.

### 905 § Rangaistukset

Tuomariston tulee noudattaa koko kilpailua ja osakoetta koskevia sääntökohtia. Kilpailijaa, joka rikkoo näitä sääntöjä, voidaan rangaista kilpailusta sulkemisella tai suorituksen hylkäämisellä, ellei jokin sääntökohta määrää muunlaista rangaistusta.

#### 1. Keltainen kortti

Kurinpito ja oikeusturva-asiat on määritetty SRL:n kilpailusääntöjen yleisessä osassa (KS I).

#### 2. Kilpailusta sulkeminen (D)

Kilpailija voidaan sulkea kilpailuista rikottuaan sääntöjä kilpailun aikana. Rangaistuksen saanut kilpailija tai hevonen ei saa jatkaa kilpailua eikä saa sijoituksia eikä palkintoja.

#### 3. Hylkäys (E)

Kilpailijan suoritus voidaan hylätä sääntöjen määrittämän rikkeen tapahduttua.

Hylätty kilpailija voi tuomariston luvalla jatkaa seuraavassa kokeessa.

#### 4. Keskeyttäminen (R)

Kilpailija, joka jostain syystä ei halua jatkaa osakoetta, voi keskeyttää. Osakokeen keskeyttänyt tai koulukokeessa alle 50 % tuloksen saanut kilpailija voi tuomariston luvalla jatkaa seuraavassa osakokeessa.

#### 5. Vetäytyminen (W)

Kilpailijan katsotaan vetäytyneen kilpailusta, jos hän jostain syystä ei lähde osakokeeseen. Hän ei voi osallistua sen jälkeen muihinkaan osakokeisiin. Kilpailija saa halutessaan osallistua vain koulu- ja/tai tarkkuusosakokeisiin.

**6. Ontuva tai sopimaton hevonen**

Jos hevonen arvioidaan ontuvaksi tai epäsovivaksi:

C-pisteen tuomari koulukokeessa sulkee hevosen kilpailusta (hevonen ei voi jatkaa kilpailussa, on suljettu kilpailusta (D)). Kilpailija on hylätty (E).

Tuomariston jäsen hylkää suorituksen kestävyys- ja tarkkuuskokeessa (valjakko ei voi jatkaa kilpailussa, on hylätty (E)).

**7. Sijoitus ja palkinnot**

Osakokeessa keskeyttänyt (R) tai hylätty (E) kilpailija ei sijoitu siinä osakokeessa eikä kokonaiskilpailussa.

Kilpailija voi saada ainoastaan hyväksytysti suoritetusta osakokeesta palkinnon.

**906-911 § varalla**

## OSA IV KILPAILUKELPOISUUS

### 912 § Ikärajat - Ajurit, avustajat ja hevoset

#### 1. Ikärajat

##### 1.1 Vaativat ja vaikeat luokat

| Alaikäraja            | Ajuri | Avustaja     |                       | Hevonen |
|-----------------------|-------|--------------|-----------------------|---------|
|                       |       | kestävyyskoe | koulu- ja tarkkuuskoe |         |
| <b>Hevosyksiköt</b>   | 14/18 | 18/14        | 14                    | 5       |
| <b>Hevosparit</b>     | 16/18 | 18/14        | 14                    | 5       |
| <b>Poniparit</b>      | 14/18 | 18/14        | 14                    | 5       |
| <b>I Ponyyksiköt</b>  | 14/18 | 18/14        | 14                    | 5       |
| <b>II Ponyyksiköt</b> | 14    | (14)         | (14)                  | 5       |

Mikäli ajuri on vähintään 14-vuotias, mutta alle 18-v., on avustajan oltava B-kokeessa vähintään 18-v.  
Mikäli avustaja on kestävyyskokeessa vähintään 14-v., mutta alle 18-v., on ajurin oltava yli 18-vuotias.

##### 1.2 Helpot luokat

| Alaikäraja            | Ajuri | Avustaja     |                       | Hevonen |
|-----------------------|-------|--------------|-----------------------|---------|
|                       |       | kestävyyskoe | koulu- ja tarkkuuskoe |         |
| <b>Hevosyksiköt</b>   | 14/18 | 18/14        | 14                    | 4       |
| <b>Hevosparit</b>     | 16/18 | 18/14        | 14                    | 4       |
| <b>I-Poniparit</b>    | 14/18 | 18/14        | 14                    | 4       |
| <b>II-Poniparit</b>   | 14    | 14           | 14                    | 4       |
| <b>I-Ponyyksiköt</b>  | 12    | 14 (18)*     | 14 (18)*              | 4       |
| <b>II-Ponyyksiköt</b> | 10    | (12) (18)**  | (12) (18)**           | 4       |

**Kilpailijan osallistuessa pelkkään koulu- ja/tai tarkkuusosakokeeseen, 1- ja 2-taso**

| Alaikäraja            | Ajuri | Avustaja              | Hevonen |
|-----------------------|-------|-----------------------|---------|
|                       |       | koulu- ja tarkkuuskoe |         |
| <b>I-Ponyyksiköt</b>  | 10    | 10 (18)**             | 4       |
| <b>II-Ponyyksiköt</b> | 8     | (10) (18)***          | 4       |
| <b>I-Poniparit</b>    | 12    | -                     | 12      |
| <b>II-Poniparit</b>   | 12    | -                     | 12      |

\* 12 ja 13-vuotiaan ajurin avustajan on oltava vähintään 18-v kaikissa osakokeissa.

\*\* 10 ja 11-vuotiaan ajurin avustajan on oltava vähintään 18-v kaikissa osakokeissa.

\*\*\* 8-9 -vuotiaan ajurin avustajan on oltava vähintään 18-v kaikissa osakokeissa.

##### 1.3 8-11-vuotiaiden kilpaileminen valjakkoajossa

- 8-9 -vuotiaiden kilpaileminen on sallittua ainoastaan II-poneilla helpoissa koulu- ja tarkkuusosakokeissa.
- 10-11 -vuotiaiden kilpaileminen on sallittua I-poneilla ainoastaan helpoissa koulu- ja tarkkuusosakokeissa.
- 10-11 -vuotiaiden ajureiden kilpaileminen kestävyyskokeessa on sallittua ainoastaan II-poneilla. Kyydissä on oltava vähintään 18-v avustaja.
- Kilpailualueella ajettaessa 8-9 vuotiailla ajureilla vaunuilla on aina oltava vähintään 18-vuotias avustaja.
- Ajurin on käytettävä turvakypärää, turvaliiviä ja oranssia huomioliiviä aina kilpailupaikalla ajettaessa.
- Avustajan on käytettävä turvakypärää aina kilpailupaikalla ajettaessa.
- Avustaja saa puhua koulu- ja tarkkuuskokeessa.

- Ajurin huoltaja on vastuussa kilpailevasta valjakosta.
- Huoltaja saa tutustua rataa ajurin kanssa.
- Kestävyysskokeessa avustaja saa pitää kiinni ohjista ajurin käsien takaa. Avustaja ei saa vaikuttaa ajamiseen, vaan tarkoituksena on taata turvallisuus tarvittaessa.

- 1.4 Osallistumisoikeus on sen vuoden alusta jonka aikana ko. iät saavutetaan.
- 1.5 II-**poniyksiköillä** ei vaadita avustajaa yksiakselisessa vaunussa. Poikkeuksena 8-11 vuotiaat ajurit.
- 1.6 2 – 5-tason luokkiin osallistuvalla ajurilla on oltava SRL:n kilpailulupa ja avustajan on oltava SRL:n seuran jäsen.
- 1.7 Avustajan tulee olla kykenevä tehtäväänsä.
- 1.8 Näiden sääntöjen noudattamatta jättäminen johtaa valjakon kilpailusta sulkemiseen (D).

## 913 § Kilpailukelpoisuus

### 1. Kilpailukelpoisuus

- 1.1 Kilpailijakelpoisuudella tarkoitetaan kilpailijan ja/tai hevososen oikeutta osallistua kilpailuihin tai luokkaan kilpailusääntöjen ja kutsun perusteella. Kilpailija tai alle 15-vuotiaan kilpailijan huoltaja on vastuussa kilpailijan ja hevosten kilpailukelpoisuudesta.
- 1.2 Osallistuakseen helppo B -luokan kestävyyskokeeseen, pitää ajurilla ja hevosella olla hyväksytty tulos koulukokeesta. Osallistuakseen helppo A -luokkaan, pitää ajurilla ja hevosella olla hyväksytty tulos helppo B -luokasta (sis. kaikki osakokeet samasta kilpailusta). Osallistuakseen vaativa B -luokkaan, pitää ajurilla ja hevosella olla hyväksytty tulos helppo A -luokasta (sis. kaikki osakokeet samasta kilpailusta). Osallistuakseen vaativa A -luokkaan, pitää ajurilla ja hevosella olla hyväksytty tulos vaativa B -luokasta (sis. kaikki osakokeet samasta kilpailusta). Osallistuakseen vaikeaan luokkaan, pitää ajurilla ja hevosella olla tulos vaativa A -luokasta.

Helppo C -luokka, indoor-kilpailu, tai yksipäiväinen 3-osainen kilpailu ei anna osallistumisoikeutta ylemmälle tasolle.

Kokeneella ajurilla, jolla on hyväksytty tulos [avoimesta SM-](#) tai [CAI 3\\*](#)- kilpailusta (sis. kaikki osakokeet samasta kilpailusta), on oikeus kilpailla valitsemallaan tasolla.

Vuonna 2015 helpon luokan (ei noviisiluokka) ja helppovaativuokan hyväksytty tulos antaa osallistumisoikeuden vaativa B -luokkaan; vaativan luokan tulos antaa osallistumisoikeuden vaativa A ja vaikeisiin luokkiin. Ennen vuotta 2015 saavutettu helpon luokan tulos antaa osallistumisoikeuden vaativiin luokkiin ja vaativan luokan tulos vaikeisiin luokkiin. Hyväksytyllä tuloksella tarkoitetaan kolmiosaista kilpailua.

Parivaljakossa osallistumiseen oikeuttava tulos tulee olla ajurilla ja vähintään yhdellä kilpailuun osallistuvalla hevosella.

2. Ajuri, vaunut ja valjaat saavat osallistua kestävyyskokeeseen kerran per 15 osallistujaa tai kilpailun järjestäjän päätöksen mukaan.
3. CAN -kilpailuihin (kotimainen kilpailu) voi osallistua enintään kahdeksan ulkomaista kilpailijaa neljästä eri maasta.

## 914 § Varalla

### 915 § Kilpailun ulkopuolella kilpaileminen

- 1.1 Kilpailija ei saa osallistua kilpailuun sen ulkopuolella.

- 1.2 Mikäli luokkaan osallistuu alle kolme valjakkoa ja kilpailija ei halua siirtyä toiseen luokkaan, saa kilpailija ajaa kutsun mukaisesti ja saa tuloksen, mutta ei ole oikeutettu ranking-pisteisiin, eikä palkintoihin. Ilponin siirtyessä toiseen luokkaan, kouluradan koko ja ohjelma on sama, kuin muilla luokkaan osallistuvilla.

## **916 § Ilmoittautuminen**

### **1. Ilmoittautuminen.**

- 1.1 Kilpailuihin ilmoittaudutaan internetissä KIPA-ohjelmaan.

Kilpailija voi alustavasti ilmoittaa pariluokkiin kuusi ja yksikköluokkiin kaksi hevosta/valjakko. Neljä vuorokautta ennen kilpailun alkua järjestäjälle on ilmoitettava em. hevosista kilpailupaikalle tuotavaksi sallittavat kolme parivaljakkoon ja yksi hevosvaljakkoon osallistujaa. Ilmoittautuminen on tehtävä täydellisesti.

- 1.2 Vaunuavustajan/avustajien nimi on mainittava ilmoittautumisen yhteydessä. Mahdolliset muutokset on tehtävä viimeistään kilpailupaikalla kilpailukansliaan ilmoittautuessa.
- 1.3 Koulu- ja tarkkuuskokeessa käytettävän vaunun leveys on mainittava ilmoittautumisen yhteydessä. Mahdolliset muutokset on tehtävä viimeistään kilpailupaikalla kilpailukansliaan ilmoittautuessa. Vaununleveys voidaan mitata tarkkuuskokeen jälkeen. Mikäli vaunut ovat ilmoitettua kapeammat, tarkkuuskokeen tulos hylätään.

## **917 § Kilpailukutsu**

### **1. Kilpailukutsut**

- 1.1 Kilpailukutsu 2 – 5-tason kilpailuihin julkaistaan SRL:n KIPA-ohjelmassa <http://kipa.ratsastus.fi>. 1-tason kutsu voidaan julkaista KIPA-ohjelmassa, tai muussa kilpailun järjestäjän sopivaksi katsomassa paikassa.
- 1.2 Kilpailukutsu on julkaistava ajoissa, SRL:n ohjeiden mukaisesti.

Kilpailukutsun sisältö: ks. SRL KS I.

## **918-927 § varalla**

## OSA V AJURI

### 928 § Pukeutuminen, turvallisuus ja piiska

#### 1. Pukeutuminen koulu- ja tarkkuuskokeessa

- 1.1 Ajurin ja avustajan pukeutumisen tulee soveltua vaunujen ja valjaiden tyyliin.
- 1.2 Takki (perinteistä tyyliä oleva jakku- tai puvuntakkityyppinen ylävartalon vaate; maratonvaunujen kanssa voidaan hyväksyä pusakkatyyppinen takki, mikäli se sopii kokonaisuuteen) tai kansallispuku, ajoesiliina, päähine, käsineet ovat pakollisia kilpailijalle.
- 1.3 Avustajalla on oltava takki tai kansallispuku, päähine ja käsineet.
- 1.4 Päätuomari voi antaa sääolosuhteiden mukaan poikkeusluvan koskien pukeutumista.
- 1.5 Väärästä pukeutumisesta seuraavat virhepisteet § 957 ja § 981.

#### 2. Pukeutuminen kestävyyskokeessa

- 2.1 Kestävyyskokeessa pukeutuminen on vapaampaa sekä ajurilla että avustajalla. Shortsien käytöstä seuraa 10 vp. jokaista tapausta kohden.
- 2.2 Vaunumiehistön on kilpailusuorituksensa aikana käytettävä kiinnitettyä turvakypärää sekä turvaliiviä tai selkäsuojusta. Säännön noudattamatta jättäminen aiheuttaa hylkäyksen (E).
- 2.3 Vaunumiehistöllä on oltava täytetty terveystkortti kiinnitetty helposti havaittavassa paikassa. (Vasen käsivarsi tai jalka)

#### 3. Alle 18-vuotiaan pukeutuminen

- 3.1 Alle 18-vuotiaan ajurin ja avustajan on kilpailun aikana vaunuilla ollessaan aina käytettävä kiinnitettyä turvakypärää sekä turvaliiviä tai selkäsuojusta. Säännön noudattamatta jättäminen aiheuttaa hylkäyksen (E).
- 3.2 Hevosta esitettäessä hevostarkastuksessa alle 18-vuotiaille suositellaan kiinnitetyn turvakypärän käyttöä.
- 3.3 Alle 18-vuotiaan ajurin avustajan on käytettävä turvakypärää kaikissa osakokeissa.

#### 4. Ajopiiska koulu- ja tarkkuuskokeessa

- 4.1 Kilpailijalla on oltava valjakkoajoon soveltuva ajopiiska. Siiman voi sitoa helposti irrotettavasti piiskan varteen. Kokonaisuuden on oltava tarpeeksi pitkä, jotta sillä ylettää valjakon kaikkiin hevosiiin.
- 4.2 Ilman kädessä olevaa piiskaa ~~radalle tuleva~~ suorituksen aloitavaa kilpailijaa rangaistaan 10 vp.
- 4.3 Jos ~~radalla~~ lähdön ja maalin välillä oleva kilpailija pudottaa piiskan tai ei pidä piiskaa kädessä, seuraa 10 vp.
- 4.4 Pudonnutta piiskaa ei tarvitse nostaa ja ajuri voi ajaa suorituksensa loppuun ilman piiskaa. Avustaja voi ojentaa ajurille varapiiskan ilman lisävirhepisteitä.

#### 5. Ajopiiska kestävyyskokeessa

Jos kilpailija ajaa estealueelle eikä hänellä ole piiskaa kädessä, seuraa 5 vp. Kilpailija poistuu estealueelta ilman kädessä olevaa piiskaa, seuraa 5 vp. Jos ajuri panee estealueella tahallaan piiskan pois, seuraa 5 vp. Avustaja voi ojentaa varapiiskan estealueella ajurille tämän saamatta virhepisteitä. Jos muu kuin ajuri käyttää piiskaa, on seurauksena 20 vp.

## OSA VI HEVOSET

### 929 § Hevosen ikä

1. Nelivuotias hevonen saa osallistua helppoihin luokkiin ja viisivuotias myös vaativiin ja vaikeisiin luokkiin niiltä osin kuin siitä ei ole erikseen määrätty (SM-säännöt). Erivapauksia ei myönnetä.

### 930 § Säkäkorkeus

1. **Hevosen** säkäkorkeus on yli 148 cm. 148 cm ja sitä pienemmät eläimet luokitellaan **poneiksi**.
2. **Ponit** jaetaan kahteen kokoluokkaan: **I ponit**; säkäkorkeus yli 120 cm. sekä **II ponit**; säkäkorkeus 120 cm ja alle.

### 931 § Hevosten lukumäärä

1. Valjakossa tulee olla luokan vaatimusten mukainen määrä hevosia jokaisen osakokeen läpi. Kilpailija ei voi poistaa yhtä tai useampaa hevosta osakokeessa ja jatkaa vähemmällä määrällä hevosia.
2. Yhdistetyssä valjakkoajokilpailussa, joka käsittää kaikki kolme osakoetta hevonen saa kilpailla ainoastaan kerran samassa osakokeessa. Jos kilpailu käsittää ainoastaan koulu- ja/tai tarkkuuskokeet, voi sama hevonen kilpailla kahdessa luokassa.
3. Näiden sääntöjen noudattamatta jättäminen johtaa valjakon kilpailusta sulkemiseen (D).

### 932 § Erikoistilanteet

Tammat eivät voi kilpailla neljännen tiineyskuun jälkeen, eivätkä vieroittamattoman varsan kanssa. Jos rike toistuu, niin kilpailijan tulos hylätään (D) kaikista kilpailuista, joissa tilanne tapahtui ja rike raportoidaan SRL:oon.

### 933 § Hevosen hyvinvointi.

1. Hevosten sopimatonta kohtelua, joka aiheuttaa tai voi aiheuttaa kipua tai tarpeetonta haittaa hevoselle ovat mm. seuraavat asiat:
  - a) väsyneen hevosen **kohtuuton** käskeminen suorituksen jatkamiseksi
  - b) voimakas piiskan käyttö
  - c) vääränlaisen, hevoselle sopimattoman, vaurioituneen tai rikkoutuneen kuolaimen käyttö
  - d) hevoselle sopimattomien valjaiden käyttö, mitkä aiheuttavat hankaumia ja lyöttymiä
  - e) rikkoutuneen vaunun käyttö, joka voi haavoittaa hevosta
2. **Haavat ja verenvuodot**
  - 2.1 Tuore veri hevosessa voi johtua hevosen sopimattomasta kohtelusta. Toimihenkilöiden on ilmoitettava havainnosta kenelle tahansa tuomariston jäsenelle, joka tapauskohtaisesti selvittää asian.
  - 2.2 Tuomariston jäsenen todettua, että verinen kuola hevosen suussa johtuu kieleen tai huuleen puremisesta tai vähäinen verinen pintahaava hevosen kehossa ei vaaranna hevosen hyvinvointia, kilpailija voi jatkaa suoritustaan.
3. **Raportointi**

Stewardien ja kilpailun virallisten toimihenkilöiden on ilmoitettava välittömästi tuomariston jäsenelle hevosten sopimattomasta kohtelusta.
4. **Rangaistus**

Mikä tahansa edellä mainituista tuomariston todentamasta hevosen sopimattomasta kohtelusta johtaa seuraaviin rangaistuksiin:

- keltainen kortti
- suorituksen hylkääminen (E)
- kilpailuista sulkeminen (D)
- ja/tai muut SRL:n määrittelemät rangaistustoimenpiteet

### 934 § varalla

### 935 § Hevosten tarkastukset

Tuomaristo voi keskeyttää valjakon käynnissä olevan kokeen tai koko kilpailun. Päätöksestä ei voi valittaa.

Hevoset tarkastetaan seuraavasti:

#### 1. Tarkastus 1

- 1.1 Tarkastus suoritetaan kilpailukutsussa tai kilpailijatiedotteessa määrättyinä aikana. Tarkastus suoritetaan ennen kilpailun (koulukoe) alkamista. Mikäli tätä tarkastusta ei tehdä, tarkastus tehdään ennen kestävyyskokeeseen osallistumista ainakin niille hevosille, jotka koulukokeessa ovat liikkuneet epäsäännöllisesti, erityisen jäykästi tai muuten antaneet aiheutta tarkastukseen.
- 1.2 Eläinlääkäri tekee tarkastuksen.
- 1.3 Hevonen voidaan tunnistaa ja rokotukset tarkastaa.
- 1.4 Yleiskatsaus hevosen seisoessa. Eläinlääkäri voi tunnustella raajoja ja muita ruumiinosia.
- 1.5 Hevonen tarkastetaan käynnissä ja ravissa eläinlääkäriin katsoessa edestä ja takaa.
- 1.6 Eläinlääkäri ei saa tehdä kliinisiä kokeita eikä esim. taivuttaa jalkoja ja juokсутtaa ympyrällä.
- 1.7 Hevoselta voidaan mitata lämpö ja lepopulssi.
- 1.8 Tarkastaja ei voi yksinään ilman tuomaristoa hylätä hevosta.

#### 2. Tarkastus 2

- 2.1 Tarkastuksen suorittaa eläinlääkäri kestävyyskokeen tauolla ja/tai maalissa. Eläinlääkäriin on suoritettava tarkastus huolellisesti, mutta kuitenkin niin nopeasti, että kilpailijat ehtivät huoltaa hevosensa rauhassa. Eläimen kunto voidaan todeta pulssin, hengitystiheyden ja lämmön sekä näiden palautumisarvojen perusteella. Ulkoisesti havaittava ontuminen, vahingoittuminen ja väsymys estävät hevosen kilpailun jatkamisen B-osuudella.

Taukopaikalle tullessa merkitään 20 – 50 metrin pituinen matka pakolliseksi raviosuudeksi, jossa eläinlääkäri tarkkailee hevosen liikkumista ja jaksamista.

#### 3. Tarkastus 3

- 3.1 Tarkastuksen voi suorittaa muukin henkilö kuin eläinlääkäri. Tarkastus tehdään ennen tarkkuuskoetta (valjastettuna koetta varten): katsotaan yleiskunto ja hevosen liikkuminen.



## OSA VII VAUNUT JA VALJAAT

### 936 § varalla

### 937 § Painot ja mitat

#### 1. Yleistä

- 1.1 Kaikkien luokkien jarruttomien vaunujen hevosilla tulee olla mäkivyö. Yksiköillä mäkivyö on pakollinen. Säännön noudattamatta jättäminen aiheuttaa hylkäyksen (E).
- 1.2 Vetokarttua, lokasuoja ja pyörän napoja lukuun ottamatta mikään osa vaunusta ei saa ulottua takapyörien ulkopuolelle koulu- ja tarkkuuskokeissa.
- 1.3 Vaunujen leveys mitataan takapyörien ulkopuolelta maanpinnan tasolta.
- 1.4 Kilpailija, jonka vaunut eivät täytä sääntöjen määräyksiä, eivätkä ole turvalliset, hylätään (E) ko. osakokeesta

#### 2. Varalla

#### 3. Vaunujen mitat koulu- ja tarkkuuskokeessa

| Luokka         | Pyörät  | Avustaja                    | Minimileveys |         |            |
|----------------|---------|-----------------------------|--------------|---------|------------|
|                |         |                             | Vaikea       | Vaativa | Helppo A** |
| Hevosparit     | 4       | 1 takana                    | 148 cm       | 148 cm  | 125 cm     |
| Hevosyksiköt   | 2 tai 4 | 1 vieressä tai takana       | 138 cm       | 138 cm  | 125 cm     |
| Poniparit      | 4       | 1 takana                    | 138 cm       | 138 cm  | 125 cm     |
| I Poniyksiköt  | 2 tai 4 | 1 vieressä tai takana       | 138 cm       | 138 cm  | 125 cm     |
| II Poniyksiköt | 2 tai 4 | 1 Ei pakollinen ks. edell.* | -            | 125 cm  | 110 cm     |

\* Kaksiakselisessa vaunussa **II-poni**yksiköllä on oltava avustaja.

\*\* Helppo B ja helppo C –luokissa suositellaan sääntöjen mukaisia vaunuja sekä vetoliinujen ja vetokartun tai vastaavan käyttämistä.

- 3.1 Koulu- ja tarkkuuskokeessa on käytettävä samaa vaunua.
- 3.2 Pyörien lisäevikkeet ovat kielletyt tarkkuuskokeessa.

#### 3.3 Kaikki vaunut voidaan tarvittaessa mitata välittömästi koulukokeen suorituksen jälkeen

#### 4. Vaunujen mitat kestävyyskokeessa

| Luokka         | Pyörät  | Minimipaino | Avustaja                                  | Minimileveys |         |            |
|----------------|---------|-------------|---|--------------|---------|------------|
|                |         |             |   | Vaikea       | Vaativa | Helppo A** |
| Hevosparit     | 4       | 350 kg      | 1 takana                                  | 125 cm       | 125 cm  | 125 cm     |
| Hevosyksiköt   | 4       | 150 kg      | 1 takana                                  | 125 cm       | 125 cm  | 125 cm     |
| Poniparit      | 4       | 225 kg      | 1 takana                                  | 125 cm       | 125 cm  | 125 cm     |
| I Poniyksiköt  | 4       | 90 kg       | 1 takana                                  | 125 cm       | 125 cm  | 125 cm     |
| II Poniyksiköt | 2 tai 4 | 50 kg       | 1 vieressä tai takana<br>(Ei pakollinen)* | -            | 125 cm  | 110 cm     |

\* Kaksiakselisessa vaunussa **II-poni**yksiköllä on oltava avustaja.

\*\* Helppo B ja helppo C –luokissa suositellaan sääntöjen mukaisia vaunuja sekä vetoliinujen ja vetokartun tai vastaavan käyttämistä. Yksiköt saavat helppo B ja helppo C –luokissa kilpailla yksiakselisella vaunulla.

- 4.1 Kestävyysskokeessa vaunujen leveys voidaan tarkastaa ennen A- ja/tai B-osuuden alkua ja samalla vaunulla tulee ajaa kaikki osuudet.
- 4.2 Päätuomari voi määrätä mahdollisesti kaikkien tai arvottujen vaunujen punnituksen kestävyyskokeen jälkeen.

### 938 § Varusteet

Vaunuissa tulee olla heijastimet (punainen taakse ja valkoinen eteen). Koulukokeessa vaunussa on oltava vaativassa ja vaikeassa luokassa lyhdyt (takalyhty ei ole pakollinen). Lyhdyt eivät ole pakolliset tarkkuuskokeessa. Säännön noudattamatta jättämisestä seuraa enintään 5 vp / osakoe.

### 939 § Pyörät

1. Ilmakumirenkaat on sallittu ainoastaan helppo B ja helppo C - luokissa.
2. Vaunujen pyörät ovat rauta- tai kovakumipintaiset. Säännön noudattamatta jättäminen aiheuttaa hylkäyksen.

### 940 § Valjaat, vaunu ja hevoset

#### 1. Valjaat

- 1.1 Hevosten ja vaunun etäisyys on oltava vähintään 50 cm kintereestä liikkeen suuntaisesti, vähintään 50 cm kartusta tai 40 cm kiinteästä vaunun osata kuitenkin niin että mikään osa vaunusta ei voi koskettaa hevosta ajon aikana.
- 1.2 Juhlavaunu
  - 1.2.1 **Hevosen** vetoliinojen väli tulee olla vähintään 60 cm. **Poneilla** vähintään 50 cm.
  - 1.2.2 Vetoliinat eivät saa olla ristissä.
- 1.3 Maratonvaunu
  - 1.3.1 Vetoliinojen etäisyys toisistaan tulee olla vähintään 55 cm **hevosella** sekä 50 cm **ponilla**.
  - 1.3.2 Vetoliinat eivät saa olla ristissä.
- 1.4 Parivaljakolla, puomin kannattimen vähimmäispituus on 30 cm, mitattuna puomin päästä kiinnityskohtaan valjaissa.
- 1.5 Mikäli puominpäässä käytetään T-kappaletta, sen kokonaispituus tulee olla vähintään 60 cm, sekä vähintään 30 cm kumpaankin suuntaan keskipisteestä, mukaan lukien pikalukko.
- 1.6 Puomin T-kappale tulee aina ja kaikissa tapauksissa olla hevosen lavan etupuolelle.
- 1.7 Puomin ja puominkannattimien tulee olla niin pitkät että varmistetaan hevosen esteetön liikkuminen.
- 1.8 Koulu- ja tarkkuuskokeessa voi käyttää eri valjaita, joiden on oltava puhtaat, ehjät ja turvalliset sekä tyyliin sopivat.
- 1.9 Hevosten tulee olla valjastettu oikein sekä kytketty vaunuun sääntöjen mukaisesti.
- 1.10 Näiden sääntöjen noudattamatta jättäminen johtaa suulliseen huomautukseen tai keltaiseen korttiin tuomariston jäseneltä. Toistuvasta rikkeestä samassa kilpailussa voidaan jakaa toinen keltainen kortti, kolmas kerta johtaa kilpailusta hylkäämiseen (E).
- 1.11 Yksikkövaljakon ollessaan valjastettua vaunuun, mäkivyö on pakollinen, noudattamatta jättäminen johtaa hylkäämiseen (E).
- 1.12 Kiellettyjen välineiden/apuvälineidenkäyttö sekä toistuvista rikkeistä hevosen hyvinvointiin liittyen, johtaa kilpailusta hylkäämiseen tai kilpailusta sulkemiseen (D).

## 2. Pintelit ja suojat

- 2.1 Pintelien ja suojiin käyttö on kielletty koulukokeessa. Käytöstä seuraa 10 virhepistettä.
- 2.2 Suorituksen jälkeen on pintelit/suojat poistettava sekä eläinlääkärin tai stewardin tarkastettava rangaistuksen saanut hevonen ja tehtävä ilmoitus tuomaristolle.

## 3. Turpahihnat, varusteet ja silmälaput

- 3.1 Turparemmien, varusteiden tai muiden lisien, jotka estävät vapaan ilmankulun hevosten sieraimien kautta, käyttö ei ole sallittua.
- 3.2 Silmälaput ja muut varusteet eivät saa estää hevosta näkemästä eteensä, eivätkä ne saa olla niin lähellä silmiä, että ne aiheuttavat ärsytystä.

## 4. Hevosten yhdistäminen

- 4.1 Kaikissa kokeissa voidaan parivaljakon hevoset yhdistää vain längistä tai rintaremmistä.

## 5. Apuohjat

Valjastetulla hevosella apuohjat ovat kiellettyjä.

## 6. Häntä

Hevosen häntää ei saa sitoa vaunuihin, eikä valjaihinkin. Poikkeuksena hyväksytyt häntäsuojus tai häntärajoitin. Kaikki muut hännän luonnollista liikettä estävät varusteet ovat kiellettyjä.

## 7. Ohjasten vaikutusta lisäävät välineet

Ohjasten tehoa lisäävien renkaiden ja muiden apuvälineiden käyttö on kielletty koko kilpailualueella.

## 8. Kuolaimet

- 8.1 Kuolainten ei tarvitse olla samanlaisia.
- 8.2 Kuolaimeton suitsinta, hackamoren ja gägien käyttö on kielletty hevosen ollessa valjastettuna vaunun eteen.

## 9. Kieli

Kielen sitominen on kielletty. Kielihihnan, -siteen tai vastaavan käyttö on kielletty.

## 10. Varalla

## 11. Ylimääräiset varusteet

- 11.1 Vetopuomiin, aisoihin tai vetoliinoiniin ei saa kilpailualueella kiinnittää aineita tai välineitä jotka voivat ärsyttää tai aiheuttaa epämukavuutta hevoselle.
- 11.2 Korvahuput ja -tulpat ovat sallittuja. Korvahuppu ei saa olla kiinni turparemmissä ja korvien tulee voida liikkua vapaasti.

## 12. Kengitys

- 12.1 Kaikki tavanomaiset kengät ovat sallittuja. Kaksoiskengät ja lisäpainojen käyttö on kielletty. Pudonneen, vahingoittuneen tai vääntyneen kengän saa vaihtaa myös kestävyyskokeen aikana, mutta aikahyvitystä ei anneta.

## 13. Rangaistukset

- 13.1 Tämän pykälän (940 §) mukaiset väärinkäytökset suorituksen aikana johtavat hylkäykseen (E).

- 13.2 Muuna kilpailuajana väärinkäytöksestä kilpailupaikalla voidaan antaa huomautus tai keltainen kortti. Rikkeen toistuaessa tuomaristo voi sulkea valjakon kilpailusta (D).

## **941 § Mainostaminen vaunuissa, valjaissa ja vaatetuksessa**

### **1. Koulu- ja tarkkuuskokeessa**

- 1.1 Valjaiden valmistajan nimi saa esiintyä kerran kaikissa valjaissa. Merkin leveys saa olla enintään sen kaistaleen leveys, mihin se on kiinnitetty. Pituus saa olla korkeintaan 10 cm.
- 1.2 Sponsorin nimi tai logo saa olla vaunun molemmin puolin. Sen koko saa olla enintään 400 cm<sup>2</sup>.
- 1.3 Vaunun valmistajan logo vaunuissa saa olla enintään 50 cm<sup>2</sup>. Vaatteen valmistajan tunnus saa esiintyä ainoastaan kerran kussakin vaatekappaleessa enintään 3 cm<sup>2</sup>:n suuruisena.
- 1.4 Kilpailijalla on radalla ollessaan oikeus kantaa vain yhtä takkinsa tai päällysvaatteensa rintataskun korkeudella olevaa, enintään 80cm<sup>2</sup> suuruista, henkilökohtaisen- tai joukkueen sponsorin nimeä ja/tai logoa.
- 1.5 Myös paidan kauluksissa saa näkyä 16 cm<sup>2</sup>:n nimi ja/tai logo.

### **2. Kestävyysskokeessa**

Mainostaminen vaunuissa ja vaatteissa on sallittu. Valjaiden valmistajan nimi saa esiintyä kerran kaikissa valjaissa. Merkin leveys saa olla enintään sen kaistaleen leveys, mihin se on kiinnitetty. Pituus saa olla korkeintaan 10 cm.

### **3. Rangaistukset**

Väärästä mainonnasta seuraa keltainen kortti.

## **942 § Turvallisuus**

1. Kilpailupaikalla hevosen/hevosten ollessa valjastettuna vaunun eteen avustajan on oltava koko ajan saatavilla ja valmiina auttamaan tarvittaessa.
2. Ajuri voi poistua vaunuista ainoastaan avustajan ollessa hevosen edessä valmiina tarvittaessa pitämään hevosta kiinni tai ohjien ollessa annettuna vaunuissa toiselle vastuulliselle henkilölle.
3. Käsihevosen taluttaminen liikkuvasta vaunusta on kielletty.
4. Kilpailualueella on käytettävä hevosta talutettaessa kuolaimia.
5. Kaikkien edellä mainittujen sääntöjen rikkomuksesta on tuomariston annettava suullinen huomautus tai keltainen kortti. Rikkeen toistosta samassa kilpailussa on seurauksena toinen keltainen kortti ja hylkäys tai kilpailusta sulkeminen.
6. Mikäli valjakko ei ole saanut kilpailun koulukokeesta hyväksytyä tulosta, voi tpj. evätä lähtöluvan kestävyyskokeeseen.

## OSA VIII KILPAILIJAAN LIITTYVIÄ MÄÄRÄYKSIÄ

### 943 § Osanotto

#### 1. Ajotyyli

1.1 Kukin kilpailija saa käyttää omaa ajotyyliään.

#### 2. Kilpailija ja avustajat

- 2.1 Kilpailijan tulee käyttää samaa hevosta/hevosia kaikissa osakokeissa. Poikkeuksena § 946 määräykset.
- 2.2 Ajuri on ainoa henkilö vaunussa joka saa käsitellä ohjia, käyttää piiskaa tai jarrupolkimia kilpailusuorituksen aikana. Kaikissa tapauksissa on seurauksena – myös onnettomuuksien estämiseksi – 20 vp. Vaunun seisoessa paikoillaan avustaja saa käsitellä ohjia ja jarrupolkimia.
- 2.3 Turvallisuuden takaamiseksi kukaan vaunussa oleva ei saa olla kokeen aikana kiinteästi sidottu vaunuun. Ajurilla voi olla tukenaan köysi, liina tai vastaava, mikäli avustaja pitää kiinni sen toisesta päästä, joka ei ole kierretty tai kiinnitetty vaunuun millään tavalla. Säännön noudattamatta jättämisestä seuraa hylkäys.
- 2.4 Avustajan vaihto kestävyyskokeen aikana johtaa hylkäämiseen (E).
- 2.5 Koulu- ja tarkkuuskokeessa kilpailijan tulee tervehtiä tuomaristoa.
- 2.6 Minkään osakokeen aikana mukana ei saa olla matkustajaa. [Palkintojenjaossa matkustaja on sallittu tpi luvalla.](#)

### 944 § Tunnusnumerot

- Jokainen kilpailija hankkii ennen ilmoittautumistaan valjakkokohtaisen kilpailunumeron, jonka on oltava näkyvillä kiinnitettynä vaunuun koko kilpailun ajan, myös verryttelyssä.
- Kilpailupaikalle saavuttaessa kullakin hevosella on kilpailijan hankkima hevosnumero tunnistamista varten (tämä on sama kuin valjakkonumero + pareilla A, B ja C, jollei kilpailukutsussa toisin mainita). Numeron tulee olla näkyvissä kaikkialla missä hevosta liikutetaan, yksiköillä vasemmalla puolella ja pareilla ulkopuolella.
- Ajuri ja/tai avustaja on velvollinen käyttämään kilpailujärjestäjän ohjeiden mukaan liiviä tai muuta tunnusta kilpailusuorituksen aikana.
- Tunnusnumeron puuttumisesta voidaan ensimmäisellä kerralla antaa huomautus. Toistuvasta tapauksesta seuraa keltainen kortti.

### 945 § Ulkopuolinen apu

#### 1. Määritelmä

Kaikki vanumiehistöön kuulumattomien ulkopuolisten henkilöiden fyysiset toimenpiteet, joiden tarkoituksena on helpottaa ajurin suoritusta tai hevosten työtä, katsotaan ulkopuoliseksi avuksi, oli sitä pyydetty tai ei.

#### 2. Kielletty ulkopuolinen apu

##### 2.1 Koulu- ja tarkkuuskoe

- 2.1.1 Tuomaristo voi hylätä (E) kilpailijan, joka on saanut fyysistä ulkopuolista apua.
- 2.1.2 Avustajan tulee koulu- ja tarkkuuskokeessa istua paikallaan radalle saapumisen ja sieltä poistumisen välisenä aikana. Avustaja ei saa käyttää ohjia tai piiskaa (20 vp) eikä puhua tai muuten osoittaa ajettavaa tietä ajurille (10 vp). Avustaja saa kuitenkin käsitellä ohjia ja piiskaa ilman rangaistusta, kun vaunu on pysähtyneenä.

2.1.3 Jos ~~tpää~~Tuomari on antanut äänimerkin ja ajuri ei ole kuullut sitä, voi avustaja mainita tästä.

2.1.4 Ajuri ja avustaja eivät saa käyttää elektronisia yhteydenpitovälineitä suorituksen aikana.

## **2.2 Kestävyysskoe**

2.2.1 Estetuomari, maahuomioitsijat, ajanottajat tai muut toimihenkilöt eivät saa antaa kilpailijalle neuvoja tai ohjeita avustaakseen häntä suorituksessa. Poikkeuksena § 945.3

2.2.2 Tuomaristo voi hylätä (E) kilpailijan, joka on saanut fyysistä ulkopuolista apua.

## **3. Sallittu apu**

Seuraavat lasketaan sallituksi avuksi

- Pakollisten taukojen aikana sekä osuuksien ulkopuolella saatu apu.
- Onnettomuuksien estäminen.
- Onnettomuustapauksessa hevosten auttaminen estealueella avustajan ollessa pois vaunusta.
- Avustaja taluttaa valjastettua hevosta kestävyys- tai tarkkuuskokeen esteen läpi. (Avustaja saa koskea ohjiin kuolainten vierestä.) Tästä seuraa 20 virhepistettä sekä virhepisteet vaunusta poistumisesta.

## OSA IX KILPAILIJAN / HEVOSEN VAIHTO

### **946 § Kilpailijan / hevosen vaihto**

#### **1. Vaihto ennen kilpailun alkua**

- 1.1 Ennen kilpailun alkua kilpailijalle tai hevoselle tapahtuneen onnettomuuden tai sairastumisen johdosta vaihto voidaan tehdä kilpailun järjestäjän luvalla; seuraavin ehdoin.
- 1.2 Kilpailija esittää virallisen lääkärintodistuksen itsensä tai hevosen terveydentilasta tai kilpailun eläinlääkärin ehdotuksesta ja tuomariston päätöksellä hevonen todetaan kilpailukelvottomaksi.
- 1.3 Hevonen tai kilpailija, tai näiden yhdistelmä voidaan vaihtaa ainoastaan samaan luokkaan ennakoilmoittautuneisiin.

#### **2. Vaihto kilpailun aikana**

- 2.1 Kilpailijan tai hevosen vaihto osakokeiden aika on kielletty. Seurauksena on kilpailusta sulkeminen (D).
- 2.2 Kilpailija voi käyttää pariluokissa jokaisessa osakokeessa kahta kolmesta ennakkoon ilmoitetuista hevosista.
- 2.3 Yksikköluokissa kilpailija ei voi vaihtaa hevosta.

## OSA X LÄHTÖJÄRJESTYS

### 947 § varalla

### 948 § Lähtöjärjestys

1. ~~Ensimmäisenä ajettavan Koulu ja kestävyys~~ kokeen lähtöjärjestys arvotaan. Ensimmäisenä ajettavan kokeen ~~luokkien alkamisajat alustava aikataulu~~ on julkaistava viimeistään ~~kaksi vuorokautta~~48 tuntia ennen kilpailun alkua kutsussa määritellyllä tavalla. Lopullinen aikataulu on julkaistava viimeistään ~~24~~12 tuntia ennen kilpailun alkua.
2. Lopullisen lähtöjärjestyksen julkaisemisen jälkeen ei valjakolla ole velvollisuutta lähteä osakokeensa suorittamiseen ennen ilmoitettua (tai lähtöjärjestyksestä hyväksyttävästi laskemaansa) aikaa. Jälki-ilmoittautunut valjakko lähtee ensin, mahdollisesti jo ennen ennakoilmoittautuneen saamaa lähtöaikaa.
3. Yhdistetyn kilpailun toisena ja kolmantena ajettavan kokeen lähtöjärjestys on mahdollisuuksien mukaan; osakokeessa keskeyttäneet, hylätyt ja käänteinen aikaisempien kokeiden yhteenlaskettujen tulosten suhteen.



## OSA XI KOULUKOE

### 949 § Yleistä

Koulukokeen ajo-ohjelmassa arvostellaan hevosen irtonaisuutta, liikkeiden säännöllisyyttä, eteenpäinpyrkimystä, tasapainoisuutta, notkeutta, keveyttä ja vapautta sekä oikeaa asetusta ja taivutusta. Ajurin arvostelussa kiinnitetään huomiota ajotyylisiin tarkkuuteen, pukeutumiseen, valjaiden ja vaunujen kuntoon ja siisteyteen yleiseen ajotaitoon sekä valjakon kokonaisuuteen ja huoliteltuun esittämiseen.

### 950 § Rata

Kouluradan koko on ohjelmien mukaisesti 100 x 40 m tai 80 x 40 m. II-**poniyksikköluokassa** ajetaan 40 x 20 m kokoisella radalla. Ratojen merkinnät ovat liitteissä.

Jos ison radan ohjelmaa suoritetaan pienellä radalla, ajetaan viisiosaiset kiemuraurat kolmiosaisina.

Yleisö tulisi erottaa radasta vähintään viiden metrin etäisyydellä olevalla aidalla.

### 951 § Koulukoeohjelmat

Kilpailukutsussa on tarkoin määriteltävä luokissa käytettävät ohjelmat. Valjakkoajon hyväksytyt kouluohjelmat on julkaistu SRL:n nettisivuilla.

### 952 § Säädöksiä

#### 1. Saapuminen radalle

Tuomariston puheenjohtaja ja/tai luokan C-tuomari voi hylätä kilpailijan, joka tulee radalle ennen lupaa tai myöhästyy yli 90 s.

#### 2. Muisti

Koulukokeen ohjelma on ajettava ulkomuistista. Avustajan puhumalla, tai muulla tavalla antamasta neuvosta seuraa 10 vp. (10vp voidaan antaa vain kerran / kouluohjelma)

#### 3. Ontuminen

3.1 Kun C-tuomari havaitsee selvän ontumisen, hän hylkää valjakon (Hevonen suljetan kilpailusta (D) ja ajuri hylätään (E). Päätöksestä ei voi valittaa.

3.2 Epäselvässä tapauksessa C-tuomari voi lähettää hevosen eläinlääkärin tarkastettavaksi välittömästi suorituksen jälkeen, mikäli kilpailujen eläinlääkäri on koulukokeen aikana kilpailupaikalla.

### 953 § Tuomaritoiminta

#### 1. Tuomareiden sijoittelu

Käytettäessä viittä tuomaria heidät voidaan sijoittaa pisteisiin CRSVP. Kolmea tuomaria käytettäessä heidät sijoitetaan pisteisiin CBE tai CEP tai muuhun sopivaan paikkaan radalla riippuen käytettävästä ohjelmasta, radan koosta sekä olosuhteista. Mikäli arvostelemassa on vain kaksi tuomaria, sijoitetaan heidät pisteisiin CB tai CE. Kaikissa luokissa päätuomari päättää tuomareiden sijaintipaikoista.

#### 2. Pisteiden antaminen

Jokainen tuomari antaa pisteensä itsenäisesti ja kilpailun alettua tuomarit eivät saa neuvotella keskenään. Vain C-tuomari antaa erilliset virhepisteet.

#### 3. Useamman hevosen valjakko

Parivaljakot arvostellaan kokonaisuutena, ei itsenäisinä hevosina.

#### 4. Askellajit

Askellajimääritelmät koskevat kaikentyypisiä ja -rotuisia hevosia.

#### 5. Koulukokeen suoritus

Koulukoe alkaa kun valjakko saapuu radalle pisteestä A, ellei muuta erityisohjetta ole annettu. Koe päättyy lopputervehdykseen. Suorituksesta ei oteta aikaa. Valjakko poistuu radalta ravissa.

### 954 § Askellajit

#### 1. Pysähdys

Pysähdyksessä tulee hevosten seistä ohjelman vaatimassa kokoamisasteessa, suorina, liikkumatta, kuolaimella.

#### 2. Käynti

Käynnin tulee olla säännöllistä ja nelitahtista. Hevosen tulee kulkea kevyellä kuolaintuntumalla energisesti, elastisesti, tarmokkaasti, määrätietoisin askelin. Takajalkojen tulee astua etujalkojen jäljen eteen ja hevosen venyttää etuosaa alaspäin.

#### 3. Vapaa käynti

Sama päämäärä kuin käynnissä, ja sen lisäksi mahdollisimman matkaavoittava askellus, selkeästi rungon venytys ja pidennys eteenpäin.

#### 4. Harjoitusravi

Eteenpäinpyrkivä, aktiivinen, säännöllinen ravi. Hevonen kuolaimella, kantaa itseään tasapainossa ja liikkuu tahdissa. Elastiset askeleet, hyvä kintereen työskentely ja eteenpäinpyrkimys. Takajalat astuvat vähintään etujalkojen jälkiin.

#### 5. Koottu ravi

Koottussa ravissa askel lyhenee, mutta saa samalla enemmän korkeutta, takaosa pyrkii syvemmälle alle antaen etuosalle keveyttä ja lavoille lisääntyvää irtoneisuutta. Etuosa kohoaa, kaula kaartuu voimakkaammin niskan pysyessä kuitenkin korkeimpana kohtana. Turpa lähestyy luotiviivaa menemättä kuitenkaan sen taakse kuolaintuen säilyessä kevyenä. Hevonen liikkuu energisesti eteenpäinpyrkimyksen säilyttäen.

#### 6. Lisätty ravi

##### 6.1 Lisätyssä ravissa hevosen askel on mahdollisimman matkaavoittava takaosan työntövoiman kasvaessa.

Hevosen annetaan venyä rungostaan, jotta askel muuttuisi matkaavoittavammaksi. Ajuri säilyttää kuolaintuen. Hevosen turpa on hienokseltaan luotiviivan edessä. Takajalkojen tulee selvästi astua etujalkojen jälkien eteen.

##### 6.2 Hevosen tulee liikkua tasapainoisena ja tahdin sekä askelpituuden tulee säilyä tasaisena ja säännöllisenä koko liikkeen ajan. Tahdin kiihtyminen on vakava virhe.

#### 7. Keskiravi

Keskiravi on harjoitusravien ja lisätyn ravien väliin sijoittuva askellaji, joka on kuitenkin "pyöreämpi" kuin lisätty ravi. Hevonen liikkuu tahdikkaasti eteenpäin pidentäen hieman askelta ja työntäen hyvin takaa. Ajuri antaa hevosen liikkua turpa hieman selvemmin luotiviivan edessä verrattuna koottuun tai harjoitusraviin ja hevonen voi laskea hieman päätä ja kaulaa. Takajalkojen tulee astua etujalkojen jälkien eteen. Askelten tulee olla tasaiset ja koko liikkeen tasapainoinen ja luonteva. Tahdin kiihtyminen on vakava virhe.

## 8. Harjoituslaukka

- 8.1 Harjoituslaukka on aktiivista ja eteenpäin pyrkivää, säännöllistä, kolmitahtista. Hevonen säilyttää hyvän tasapainon ja kuolaintuen, nojaamatta kättä vasten etenee lennokkaasti ja jänteellä kintereen työskentelyllä.
- 8.2 Laukka on kolmitahtinen askellaji, jossa esimerkiksi oikeassa laukassa jalkojensiirto on seuraava: vasen takajalka, vasen diagonaalijalkapari (vasen etujalka ja oikea takajalka), oikea etujalka, jonka jälkeen seuraa liitovaihe, jossa kaikki jalat ovat irti maasta ennen seuraavaa laukka-askelta.
- 8.3 Laukkaa arvosteltaessa kiinnitetään huomiota yleisvaikutelmaan sekä kolmitahtisen askellajin säännöllisyyteen ja keveyteen, johon vaikuttavat kuolaintuen hyväksyminen, pehmeä peräänanto ja takaosan aktiivinen työskentely. Lisäksi arvioidaan tasapainon ja tahdin säilyminen tempovaihteluissa ja siirtymisissä. Hevosen on liikuttava yhtä uraa suorilla linjoilla.

## 9. Koottu laukka

Kootussa laukassa hevosen askel on lyhyempi kuin harjoituslaukassa. Kintereet säilyttävät selkeän työntövoiman ja takajalat ottavat enemmän painoa. Painopiste siirtyy taaksepäin ja hevosen ryhti kohoaa. Etuosan keveys, lapojen irtonaisuus ja takajalkojen liikkeen eloisuus lisääntyvät. Kuolaintuntuman tulee säilyä kevyenä.

## 10. Lisätty laukka

Lisätyssä laukassa hevonen liikkuu mahdollisimman matkaavoittavin askelin, säännöllisesti ja lennokkaasti, rungostaan venyen, säilyttäen laukan tahdin. Hevonen säilyttää peräänannon. Valjakko esittää selkeät siirtymiset lisättyyn laukkaan ja siitä takaisin.

## 11. Peruutus

- 11.1 Peruutus on käynnin tapainen liike taaksepäin. Ristikkäiset jalkaparit nousevat ja laskevat samanaikaisesti. Jalkojen on nouseva selvästi irti maasta ja takajalkojen on pysyttävä suoralla linjalla hevosen väistämättä tai vastustamatta ohjastuntumaa. Hevonen pysyy kuolaintuntumalla niska korkeimpana kohtana.
- 11.2 Siirtyminen seuraavaan liikkeeseen tulee tapahtua välittömästi ja pehmeästi.

## 12. Väistö

Hevonen on lähes yhdensuuntainen keskilinjan kanssa. Sisäpuoleiset jalat astuvat ristiin ulkopuolisten editse. Hevonen liikkuu rungostaan suorana, asetettuna kevyesti liikkeestä pois päin.

## 13. Muodon venytys

Hevoselle annetaan ohjaa, hevonen saa venyttää kaulaa pitkäksi ja alas – eteenpäin ja alaspäin ainakin lapojen kohdan ohi – säilyttäen saman tempon ja tahdin. Ajuri ei saa menettää tuntumaa, ja palauttaa hevosen takaisin normaaliin muotoon kohdan esityksen jälkeen.

## 14. Siirtymiset

Siirtymiset askellajista ja temposta toiseen on tehtävä täsmällisesti ja pehmeästi. Tahdin ja kuolaintuen on säilyttävä tasaisena. Siirtymiset on suoritettava, kun hevosen pää on ohjelmassa määrätyn pisteen kohdalla, jollei muuta ole ilmoitettu.

## 15. Askellajin muutokset ja liikkeet

Askellajien siirtymisien ja kuvioiden muutoksien on oltava suoritettuna kun hevosen pää on ohjelmassa määrätyn pisteen kohdalla.

## 16. Käsitteiden määrittelyä

Seuraaviin kohtiin on kiinnitettävä huomio koulukoetta arvosteltaessa.

1. Kuuliaisuus ja keveys – halukkuus vastustamatta vastata apuihin ja asetusten oikeellisuus.
2. Säännöllisyys – askellajin säännöllisyys, tasaisuus ja tahti
3. Kuolaintuki – tasaisena säilyvä kevyt ja joustava ohjastuntuma ajurin käden ja hevosen suun välillä.
4. Lennokkuus – hevosen eteenpäin pyrkimys ja halukkuus vastata nopeasti ja pehmeästi apuihin siirryttäessä askellajista toiseen. Tasapainon on säilyttävä ja hevosen on ylläpidettävä säännöllinen tahti ja askelpituus
5. Suoruus – hevosen pää, kaula ja runko muodostavat yhtenäisen linjan ja sen paino jakautuu tasaisesti kaikille jaloille. Kaarevilla urilla takajalat seuraavat etujalkojen jälkiä (ei poikitusta tai uralta ajautumista).
6. Kokoaminen – hevonen liikkuu pyöreässä muodossa ja työntää aktiivisesti takaosalta. Kinnertyöskentely on tehokasta. Hevosen niska on korkeimpana kohtana antaen lavoille liikkumavapautta. Liike-energia on kontrolloidumpaa kuin harjoitusravissa. Takaosa on tällöin paremmin alla – lautaset laskeutuvat ja etuosa kevenee samassa suhteessa. Askel on lyhempi, mutta voimakkaampi kuin harjoitusravissa ja etujalkojen lavoista lähtevä liike on eloisaa ja irtonaista, mikä tuo askellajiin kauttaaltaan helppoutta, keveyttä ja suurempaa liikkuvuutta. Kaula on kaartuneena. Rungon ylälinjaa ei saa kuitenkaan lyhentää ohjia taaksepäin vetämällä, vaan hevosta pyydetään hakeutumaan kohti ajurin kättä.
7. Täsmällisyys – oikeaoppisuus, pyöreys sekä kuvioiden ja teiden (mukaan lukien kulmat) koko ja muoto ohjelman vaatimusten mukaisia.

## 955 § Yleisvaikutelma

### 1. Yleistä

Tuomaripöytäkirjoissa on viisi kohtaa, joissa arvostellaan ”Yleisvaikutelma”.

### 2. Askellajit

Säännöllisyys ja irtonaisuus (parivaljakon molempien hevosten yhdessä). Jokaisessa arvostelukohdassa arvioidaan kyseisen kohdan askellaji. Kohdassa yleisvaikutelma tulee esille koko suorituksen askellajit ja niiden vaihdot.

### 3. Lennokkuus

Kaikkien hevosten liikkuminen, eteenpäinpyrkimys ja takaosan aktiivinen toiminta. Eri kuvioiden ja askellajien kohdalla lennokkuuden taso voi vaihdella, mutta tässä huomioidaan koko suorituksen taso.

### 4. Kuuliaisuus ja keveys

Halukas ja vastustelematon apujen vastaanotto. Oikeat taivutukset ja notkeus, kuolaintuntuman hyväksyminen.

### 5. Ajuri

Apujen, ohjien ja piiskan käyttö sekä istuma-asento ja kuvioiden oikea ajo. Numeron on kuvattava johdonmukaisesti siirtymisten tarkkuutta ja laatua.

### 6. Valjakkotarkastus

Ajurin ja avustajan antama vaikutelma. Hevosten, valjaiden ja vaunujen kunto, siisteys ja yhteensopivuus.

## 956 § Pisteytys

### 1. Numerot

Koulukokeessa annetaan pisteet jokaisesta numeroidusta arvosteluryhmästä ja kaikista yleisvaikutelman kohdista seuraavan asteikon mukaan

|                         |                  |
|-------------------------|------------------|
| 10 Erinomainen          | 4 Heikko         |
| 9 Erittäin hyvä         | 3 Melko huono    |
| 8 Hyvä                  | 2 Huono          |
| 7 Melko hyvä            | 1 Erittäin huono |
| 6 Tyydyttävä            | 0 Ei esitetty    |
| 5 Välttävä (vielä hyv.) |                  |

Arvostelussa voidaan käyttää myös puolikkaita numeroita.

### 2. Ohjelmavirhe

Ohjelmavirhe tapahtuu, jos kilpailija yrittää suorittaa liikettä, tai yrittää pitää oikeaa askellajia, mutta epäonnistuu siinä poistumatta kuitenkaan uralta. Päätuomari voi silloin tuomita tapauksen, joko väärinajoksi tai antaa tuomaristolle päätävänsä arvostelunumerosta.

### 3. Väärinajo

- 3.1 Väärinajo tapahtuu, kun kilpailija poikkeaa määrätystä uralta, liikettä ei suoriteta oikeassa kohdassa tai ei esitetä ollenkaan.
- 3.2 Kilpailijan ajaessa väärin puheenjohtajatuomari antaa keskeytysmerkin. Valjakko jatkaa koetta kohdasta, jossa virhe tapahtui. Epäselvässä tapauksessa tuomari voi neuvoa kilpailijaa.

### 4. Ironneet tai rikkoutuneet valjaat

Valjaiden irrotessa tai rikkoutuessa annetaan merkki. Tällöin avustajan on noustava vaunusta ja korjattava vika. Väärinajo ja ajurin tai avustajan alas astuminen (mistä syystä tahansa) aiheuttaa virhepisteitä radalta suorituksen aikana

### 5. Tottelemattomuus

Liikkeen vastustaminen, potkiminen tai muu niskurointi on tottelemattomuutta, josta C-tuomari antaa virheitä seuraavasti:

1. kerralla      5 vp.
2. kerralla      10 vp.
3. kerralla      suoritus hylätään

### 6. Vaunun kaatuminen

Vaunun kaatuminen aiheuttaa hylkäyksen.

**957 § Koulukokeen virhepisteet**

| Kuvaus   | Pykäläkohta | Virhepisteet   |
|--|-------------|--|
| Osa valjakkoa poistuu radalta suorituksen aikana   |             | Epätarkka suoritus arvostelukohdassa                     |
| Koko valjakko poistuu radalta suorituksen aikana   |             | Hylkäys  |
| Ajuri poistuu vaunusta   | 943.2.10    | 20 vp  |
| Radalle tulo ilman piiskaa tai sen pudottaminen / poislaittaminen                        | 928.4       | 10 vp  |
| Ei mäkivyötä eikä vaunussa jarruja (muu kuin yksikkö)                                    | 937.1.1     | Hylkäys  |
| Yksiköllä ei mäkivyötä   | 940.1.15    | Hylkäys  |
| Jalkasiteiden tai hivutussuojien käyttö (hevosen jalat tarkastetaan suorituksen jälkeen) | 940.1.2.1   | 10 vp  |
| Mainosmääräysten rikkominen  | 941         | Keltainen kortti   |
| Ajuri/avustaja sidottu turvavyöllä kiinteästi  | 943.2.6     | Hylkäys  |
| Avustaja käsittelee ohjia, jarruja tai piiskaa   | 943.2       | 20 vp  |
| Avustaja puhuu tai antaa ohjeita   | 945.2       | 10 vp (kerran)   |
| Fyysinen ulkopuolinen apu  | 945.1       | Hylkäys  |
| Avustaja(t) poistuu vaunusta: Ensimmäinen kerta  | 943.2.11    | 5 vp   |
| Toinen kerta   |             | 10 vp  |
| Kolmas kerta   |             | Hylkäys  |
| Liian aikainen tai myöhäinen sisääntulo  | 952.1       | Mahdollinen hylkäys                                      |
| Hevonen ontuu  | 952.3       | Hevosen kilpailusta sulkeminen (D) ja ajurin hylkäys (E) |
| Epätäydellinen pukeutuminen (ajuri, avustaja)  | 928         | 5 vp   |
| Väärinajo: Ensimmäinen kerta   | 956.3       | 5 vp   |
| Toinen kerta   |             | 10 vp  |
| Kolmas kerta   |             | Hylkäys  |
| Tottelemattomuus: 1. kerta   | 956.5       | 5 vp.  |
| 2. kerta   |             | 10 vp.   |
| 3. kerta   |             | hylkäys  |
| Vaunu kaatuu   | 956.6       | Hylkäys  |
| Vaunussa ei ole lyhtyjä, takavalvoja tai heijastimia                                     | 938         | 5 vp.  |

## 958 § Sijoittuminen

### 1. Pisteet

- 1.1 Tuomareiden antamat pisteet lasketaan yhteen ja jaetaan tuomarien lukumäärällä.
- 1.2 Jos ohjelmasta on mahdollisuus saada yli 160 pistettä, kerrotaan osamäärä pöytäkirjassa ilmoitetulla kertoimella ja näin saadaan tasavertainen tulos muihin ohjelmiin verrattuna.
- 1.3 Tästä osamäärästä vähennetään C-tuomarin antamat virhepisteet. Näin saatu tulos vähennetään suurimmasta enimmäispistemäärästä (160) ja saadaan kilpailijan virhepistemäärä.
- 1.4 Tulokset lasketaan kahden desimaalin tarkkuudella.
- 1.5 Pienimmän virhepistemäärän saavuttanut kilpailija on koulukokeen voittaja.
- 1.6 Valjakko on saanut hyväksytyt tulokset, kun sen pistemäärä koulukokeesta on vähintään 50 % maksimipisteistä.

## OSA XII KESTÄVYYSKOE

### 959 § Yleistä

Kestävyyskokeessa arvioidaan hevosien kunto, kestävyys ja koulutus sekä ajurin taidot askellajien arviointikyky ja ajotaito.

### 960 § Rata

#### 1. Yleistä

- 1.1 Enimmäismatkoja ja -nopeuksia ei saa ylittää.
- 1.2 Tuomaristo voi laskea nopeuksia äärimmäisten sääolosuhteiden tai huonon pohjan vuoksi.
- 1.3 Kaikissa luokissa radan tulee olla kolmiosainen, paitsi helppo C - luokissa ja II-poniyksikköluokissa.
- 1.4 Tuomaristo vahvistaa siirtymäosuuden lopullisen mitan ja sallitun ajan.
- 1.5 B-osuuden pituuden tulisi olla noin 1km / este ja mielellään ei alle 700m kahden esteen välillä. B-osuuden kokonaismatkaan sisältyy myös esteillä ajettava matka.
- 1.6 Osuukien väliset siirto-osuudet eivät kuulu kokonaismatkaan.

#### 2. Kestävyyskokeen osuudet:

##### 2.1 Vaikeat luokat

| Osuus | Max matka |  | Askellaji | Nopeus km/h |       | Esteet lkm max | portit lkm max |
|-------|-----------|--|-----------|-------------|-------|----------------|----------------|
|       |           |  |           | Hevoset     | Ponit |                |                |
| A     | 8000 m    |  | Vapaa     | 15          | 14    |                |                |
| T     | 1500 m    |  | Vapaa     |             |       |                |                |
| B     | 9000 m    |  | Vapaa     | 14          | 13    | 8              | 6              |

##### 2.2 Vaativat

###### 2.2.1 Vaativa A

| Osuus | Max matka |  | Askellaji | Nopeus km/h |       | Esteet lkm max | Portit lkm max |
|-------|-----------|--|-----------|-------------|-------|----------------|----------------|
|       |           |  |           | Hevoset     | Ponit |                |                |
| A     | 7000 m    |  | Vapaa     | 15          | 14    |                |                |
| T     | 1500 m    |  | Vapaa     |             |       |                |                |
| B     | 8000 m    |  | Vapaa     | 13,5        | 12,5  | 7              | 6              |

###### 2.2.2 Vaativa B



| Osuus | Max matka | Askellaji | Nopeus km/h |       | Esteet | Portit lkm max |
|-------|-----------|-----------|-------------|-------|--------|----------------|
|       |           |           | Hevoset     | Ponit |        |                |
| A     | 6000 m    | Vapaa     | 15          | 14    |        |                |
| T     | 1500 m    | Vapaa     |             |       |        |                |
| B     | 7000 m    | Vapaa     | 12,5        | 11,5  | 6      | 5              |

## 2.3 Helpot

## 2.3.1 Helppo A

| Osuus | Max matka | Askellaji | Nopeus km/h |       | Esteet | Portit lkm max |
|-------|-----------|-----------|-------------|-------|--------|----------------|
|       |           |           | Hevoset     | Ponit |        |                |
| A     | 5000 m    | Vapaa     | 13          | 12    |        |                |
| T     | 1500 m    | Vapaa     |             |       |        |                |
| B     | 6000 m    | Vapaa     | 12          | 11    | 6      | 5              |

## 2.3.2 Helppo B

| Osuus | Max matka | Askellaji | Nopeus km/h |       | Esteet | Portit lkm max |
|-------|-----------|-----------|-------------|-------|--------|----------------|
|       |           |           | Hevoset     | Ponit |        |                |
| A     | 4000 m    | Vapaa     | 12          | 11    |        |                |
| T     | 1500 m    | Vapaa     |             |       |        |                |
| B     | 5000 m    | Vapaa     | 11,5        | 10,5  | 5      | 4              |

## 2.3.3 Helppo C

| Osuus | Max matka | Askellaji | Nopeus km/h |       |          | Esteet | Portit lkm max |
|-------|-----------|-----------|-------------|-------|----------|--------|----------------|
|       |           |           | Hevoset     | Ponit | Il-ponit |        |                |
| A     |           |           |             |       |          |        |                |
| T     |           |           |             |       |          |        |                |
| B     | 4000 m    | Vapaa     | 11          | 10    | 9,5      | 4      | 4              |

## 2.3.4 Il-ponit Helppo A

| Osuus | Max matka | Askellaji | Nopeus km/h | Esteet | Portit lkm max |
|-------|-----------|-----------|-------------|--------|----------------|
|       |           |           |             |        |                |
| A     |           |           |             |        |                |
| T     |           |           |             |        |                |
| B     | 5000 m    | Vapaa     | 10,5        | 65     | 5              |

## 2.3.5 Il-ponit Helppo B

| Osuus | Max matka | Askellaji | Nopeus km/h | Esteet lkm max | Portit lkm max |
|-------|-----------|-----------|-------------|----------------|----------------|
|       |           |           |             |                |                |
| A     |           |           |             |                |                |
| T     |           |           |             |                |                |
| B     | 4000 m    | Vapaa     | 9,5         | 54             | 4              |

~~2.43.~~ Niissä luokissa, joissa ei ole A-osuutta, pitää ennen B-osuuden alkua ensimmäistä estettä olla vähintään 500 metrin matkaosuus ravissa.

~~2.54.~~ Ennen kestävyyskokeen alkua ja siirtymäosuuden jälkeisen 10 minuutin tauon aikana suoritetaan turvallisuus- ja toimivuustarkastus

### 3. Pakolliset tauot.

- 3.1 Ennen B-osuutta on oltava vähintään 10 minuutin pakollinen tauko määritellyllä taukopaikalla.
- 3.2 Taukopaikan on oltava mahdollisuuksien mukaan varjoisa ja riittävän tilava ja tarkoitukseen sopiva alue.
- 3.3 Taukopaikalla tulee olla vettä kilpailijoiden käyttöön.
- 3.4 Kengitysseppä on oltava saatavilla taukopaikalle. Kilpailijan aikaa hyvitetään, jos hän joutuu odottamaan seppää mistä syystä tahansa, joka ei ole hänen hallinnassaan ja mikäli B-osuuden lähtöaika myöhästyy.
- 3.5 Tuomaristo voi pidentää vaikeiden olosuhteiden vallitessa tauon pituutta.
- 3.6 Jos eläinlääkäri ei hyväksy hevosta lepopaikalla 10 minuutin tauon jälkeen, hevonen ja kilpailija hylätään (E)
- 3.7 Valjakkoa saa taukopaikalla vain seisottaa tai ajaa käynnissä

### 4. Osuuskien ja ajoreittien merkintä

- 4.1 Jokaisen osuuden alku ja loppu merkitään valkoisella ja punaisella merkkiparilla. Valkoinen vasemmalle ja punainen oikealle.
- 4.2 Koko ajoreitti merkitään oikealla puolella olevilla selkeillä, hyvin havaittavilla ajosuuntanuolilla. Tärkeiden risteyksien jälkeen voidaan asettaa "varmennusnuolet".
- 4.3 A- ja B-osuudella merkitään kilometrit. B-osuuden kilometrit sisältävät myös esteiden ajomatkat.
- 4.4 Jos kilometri täyttyy estealueen sisällä, asetetaan kilometrimerkki ulosajoporttiin.

### 5. Pakkoportit

- 5.1 Radalla käytetään punaisia ja valkoisia merkkejä varmistamaan pakollinen ajoreitti tai osoittamaan ajosuunnan muutokset. Jokaisen osuuden merkit numeroidaan juoksevasti ja sijoitetaan näkyvästi siten, että valkoinen on ajouran vasemmalla ja punainen oikealla puolella.
- 5.2 Pakollisten porttien, kilometrimerkkien ja esteiden sijainnin ja numeroinnin tulee olla merkittynä myös ratapiirroksessa. Osallistujille on lisäksi jaettava lista, josta näkyy ajettavien pakkoporttien ja esteiden järjestys.
- 5.3 Huomioitsijoiden tehtävänä on ilmoittaa tuomaristolle kaikki estealueiden ulkopuolella tapahtuneet sääntöjenvastaiset rikkeet, jotka voivat aiheuttaa virhepisteitä kilpailijalle. Jälkiselvittelyssä tuomari päättää virhepisteiden antamisesta.
- 5.4 Pakkoportit voidaan varustaa EMIT-leimauslaitteella. Leimauksen voi suorittaa ilman, että valjakko pysähtyy.

### 6. Askellajit

- 6.1 B-osuuden maalin on oltava alle 300 m:n etäisyydellä viimeisen esteen ulosajoportista. Tuomaristo voi hyväksyä tästä poikkeuksen. Jos viimeinen este on alle 300 m etäisyydellä maalista, saa kilpailija pysähtyä alle 30 m päässä viimeisen esteen ulostuloportin jälkeen korjaamaan irronnutta tai rikkoontunutta valjastusta ilman virhepisteitä. Jos este on alle 300 m etäisyydellä, on tämä 30 m matka viimeisen esteen jälkeen merkittävä.
- 6.2 Viimeisen esteen jälkeen (tai 300m) ja maalin välillä saa ajaa vain käyntiä ja/tai ravia. Jokaisesta 5 sekunnin jaksosta väärässä askellajissa tulee yksi virhepiste.

## 961 § B-osuuden esteet

### 1. Esteiden lukumäärät

- 1.1 Esteiden lukumäärä on 4-8.

## 2. Ratapiirrokset

Esteistä on tehtävä porttien, putoavien osien sekä ulos- että sisäänajoporttien sijainnit osoittavat piirrokset. Nämä on julkaistava kilpailijoille ja toimihenkilöille ennen ensimmäistä radannäyttöä.

## 3. Esteiden suunnittelu ja rakennus.

- 3.1 Esteen numero on oltava selvästi näkyvillä kaikilla esteillä
- 3.2 Estealueen sisääntulo- ja ulosmenoportti merkitään punaisin ja valkoisin (punainen oikealla ja valkoinen vasemmalla) pakollisen ajosuunnan merkein, jotka ovat vähintään 20 m päässä esteporteista. Tuomaristo voi sallia muutoksia. 30 m jokaisen esteen ulosajoportin jälkeen on laitettava merkki.
- 3.3 Esteellä lyhin mahdollinen 2,5 m leveä ajomatka sisäänajoportilta ulosajoportille ei saa olla yli 250 m. Alueella on oltava ainakin yksi vähintään 2,5 m leveä ajoreitti. Tuomariston päätöksellä reitti voi joissain erityisissä tilanteissa olla yli 250 m pitkä.
- 3.4 Esteiden välisen etäisyyden tulee olla vähintään 700 m. Tuomaristo voi sallia muutoksen.
- 3.5 Esteet numeroidaan ja ne on ajettava annetussa numerojärjestyksessä
- 3.6 Mikään esteenosa ei saa olla vaarallinen tai aiheuttaa vahinkoa hevosille.
- 3.7 Keinotekoisien esteiden tulee olla tarkoitukseen sopivia.
- 3.8 Varalla
- 3.9 Keinotekoinen vesieste saa olla korkeintaan 30 cm syvä. Tuomariston puheenjohtaja voi hyväksyä luonnollisen vesiesteen syvyydeksi 50 cm. Vesiesteiden pohjien on oltava kiinteitä ja kestäviä. Avonaiset vesiesteet on rajattava siten, että estetään hevosten pääsy syvään veteen.
- 3.10 Yleisön pääsy estealueelle tulee rajata suoja-aidalla tai köydellä, joka on mahdollisuuksien mukaan 20 m etäisyydellä lähimmästä estemerkestä. Tuomariston puheenjohtaja voi hyväksyä lähempänä olevan luonnon muodostaman tai keinotekoisien raja.

## 4. Esteportit

- 4.1 Esteeseen kuuluu yhdestä kuuteen ajoaukkoa eli porttia, jotka muodostuvat puista, pylväistä, vedestä, hiekkarinteistä yms. Esteiden portit merkitään kaikkiin suuntiin näkyvillä valkoisilla ja punaisilla ajojärjestystä osoittavilla kirjainmerkkipareilla (valkea vasemmalla ja punainen oikealla). Portit ajetaan annetussa järjestyksessä. Kilpailussa voidaan käyttää myös kirjaimetonta estettä, jonka portit ovat merkityt ainoastaan ajosuuntamerkeillä.
- 4.2 Esteellä voidaan käyttää vaihtoehtoista ajoporttia, joka merkitään samalla kirjaimella. Näitä portteja voi olla enintään kaksi samassa esteessä.
- 4.3 Porttien osien on oltava vähintään 130 cm korkeita.
- 4.4 Esteen portin on oltava vähintään 250 cm leveä. Jokaiselle portille on johdettava vähintään yksi 250 cm levyinen ajoväylä.

## 5. Putoavat/irtoavat esteenosat

- 5.1 Esteillä voi olla tuomariston hyväksymiä, hevosia tai vaunuja vahingoittamattomia putoavia tai irtoavia osia.
- 5.2 Putoava tai irtoava esteenosa ei saa häiritä tai aiheuttaa vammoja hevoselle tai vahingoittaa vaunuja, kun ne ovat pois paikoiltaan.
- 5.3 Jos putoavana esteenosana käytetään tarkkuuskeilojen palloa, tulee sen alla olevan tuen olla 45 -55 mm läpimitaltaan olevaa putkea. Tuen pitää olla niin syvä, että pallo lepää vain sen reunoilla.

- 5.4 Putoavien tai irtoavien osien yhteismäärä ei saa olla suurempi, kuin 24. ~~Jos käytetään siirrettäviä esteiden osia, voidaan käyttää useampia putoavia tai irtoavia osia.~~
- 5.5 Jokaisen osan pudottamisesta seuraa 2 vp.
- 5.6 Putoava osa on "elävä" koko rangaistusalueella oloajan, kunnes se on pudonnut tai kokonaan irronnut.
- 5.4 Jos ajuri tai avustaja yrittää estää putoavan esteosan putoamisen, on seurauksena 10 vp.

## 962 § Rataan tutustuminen

### 1. TA ja päätuomari

- 1.1 Kilpailun TA:n tai päätuomarin on hyväksyttävä ratamestarin rata- ja esterakennussuunnitelmat 5 vuorokautta ennen kilpailua.

### 2. Tuomaristo, toimihenkilöt ja kilpailijat

- 2.1 Ennen virallista esittelyä radan on oltava valmiina tuomaristolle esittelyä varten. Jos tänä ajankohtana ei vielä ole rakennettu kaikkia keinotekoisia esteitä, on niistä kuitenkin oltava luonnospiirustukset sekä paikkamerkinnot maastossa.
- 2.2 Virallisen radan esittely yhteydessä on kilpailun johdon ja ratamestarin pidettävä kilpailijoille, este-tuomareille, huomioitsijoille, ajanottajille ja tuomaristolle tiedotustilaisuus. Tällöin on kilpailijoille ja toimihenkilöille jaettava kartat, joista ilmenee radan eri osuuksien kulku, pakolliset portit ja niiden ajojärjestys, kilometrimerkinnät sekä esteet ja niiden kuvaukset sekä ajojärjestys. Myös mahdolliset moottoriajoneuvoilta suljetut reittiosuudet on esitettävä.
- 2.3 Saatavilla tulee olla lista, josta näkyy pakollisten porttien ja esteiden ajojärjestys.
- 2.5 Ennakkotiedot voidaan toimittaa kilpailijoille myös postitse tai sähköpostina.

### 3. Tutustuminen rataan

- 3.1 Kilpailuradan tulisi olla pääosin valmis ja avoinna kilpailijoille vuorokausi ennen kilpailun alkua.
- 3.2 Tuomaristo voi määrätä tutustumisrajoituksia tiettyihin radan kohtiin.
- 3.3 Ajoin sulkeutuu tutustumiselta ensimmäisen valjakon lähtiessä A-osuudelle. B-osuuden estealueet voivat olla avoinna tutustumiseen kunnes ensimmäinen valjakko lähtee B-osuudelle.
- 3.4 Moottoriajoneuvojen kuljettajien on noudatettava sallittuja ajoväyliä ja rajoituksia.
- 3.5 Estealueisiin saa tutustua ainoastaan jalkaisin. Moottoriajoneuvojen ja polkupyörien viemisestä alueelle seuraa ensimmäisellä kerralla huomautus ja toisella kerralla keltainen kortti.
- 3.6 Kukaan tuleva kilpailija ei saa ratsastaa tai ajaa kilpailuun merkittyjä esteitä ennakoon.
- 3.7 Kilpailun aikana hevonen ei saa liikkua estealueella, muuten kuin kilpailusuoritukseen liittyen.

## 963 § Ajat

### 1. Aikataulu

- 1.1 Kilpailun järjestäjien on toimitettava kilpailuaikataulu, josta ilmenevät lähtöaika A-osuudelle sekä muiden osuuksien ajat. Aikatauluissa on voitava huomioida mahdolliset ennalta arvaamattomat tapahtumat.
- 1.2 Aikataulu, josta näkyy lähtöaika A-osuudelle, on jaettava kilpailijoille, tuomaristolle ja ajanottajille.

### 2. Osuuksien ajat

- 2.1 Enimmäisaika lasketaan jokaiselle osuudelle kilpailun tason mukaisten nopeuksien mukaan.
- 2.2 Vähimmäisaika A-osuudella on kaksi minuuttia enimmäisaikaa pienempi.

- 2.3 Vähimmäisaika B-osuudella kolme minuuttia enimmäisaikaa pienempi.
- 2.4 Sallittu aika A-osuudella on enimmäisaika +20 %. Sallittu aika B-osuudella on kaksinkertainen enimmäisaika.
- 2.5 Sallitun ajan ylittänyt kilpailija hylätään.

### 3. Ajanotto

- 3.1 Kilpailujen matka-ajat otetaan EMIT-laitteistolla, sähköisellä ajanotolla tai synkronoiduilla sekuntikelloilla. Esteille suositellaan elektronista ajanottoa.
- 3.2 Kilpailijat voivat saada varmistusvälineeksi "Green Card:in" johon merkitsevät osuuksiensa ajoajat.

### 4. Lähtö ja maali

- 4.1 Kilpailijoiden tulisi olla valmiina lähtöön 10 min ennen aikatauluuikaa.
- 4.2 Kilpailijan on lähdettävä A-osuudelle aikataulunsa mukaisessa lähtöajassa. Avustaja leimaa EMIT-kortin. Lähtettäjä antaa myöhästyneelle kilpailijalle uuden, sopivan lähtöajan. Tuomariston hyväksymä myöhästymisaika ilmoitetaan tulospalveluun. Kilpailijaa rangaistaan 0,25 vp alkavalta myöhästymissekunnilta. Kilpailijaa ei rangaista, jos A-osuuden lähdön myöhästymisen johtuu järjestäjistä.
- 4.3 Kilpailijat lähtevät jokaiselle osuudelle, lähtölinjan takaa pysähdyksestä annettujen ohjeiden mukaisesti.
- 4.4 Osuuden ajanotto katkeaa, kun koko valjakko on ylittänyt osuuden maalilinjan ja avustaja on leimannut EMIT-kortin. Osuuden virheitä voi saada siihen saakka, kunnes koko valjakko on ylittänyt maalilinjan.

### 5. Aikavirheet matkaosuuksilta

- 5.1 Kilpailijaa rangaistaan A-, ja B-osuuksilla 0,25 vp jokaista alkavaa sekuntia kohden alitetusta vähimmäisajasta tai ylitetystä enimmäisajasta. Sallitun ajan ylittämisestä seuraa kestävyyskokeen hylkääminen (E).

## 964 § Virheet matkaosuuksilta

### 1. Piiska

Jos muu kuin ajuri käyttää piiskaa on seurauksena 20 vp.

### 2. Virhe matkaosuudella

- 2.1 Jos kilpailija ei aja A-osuudella pakollisia portteja oikeassa järjestyksessä tai suunnassa, on seurauksena hylkäys (E). Hän voi korjata virheen ajamalla portin oikein ennen seuraavaa porttia menettäen näin ainoastaan aikaa.
- 2.2 Jos kilpailija ei aja B-osuudella pakollisia portteja tai esteitä oikeassa järjestyksessä ja suunnassa, on seurauksena hylkäys (E). Hän voi korjata virheen ajamalla portin oikein ennen seuraavaa estettä menettäen näin ainoastaan aikaa. Ajettuaan esteen kilpailija ei voi palata ajamaan mahdollista ennen estettä ohittamaansa pakkoporttia.

### 3. Ajouralta poikkeaminen

- 3.1 Aina, kun kilpailija poikkeaa ajouralta viimeisellä 300 m:llä tai viimeiseltä esteeltä, joka on alle 300 m maalista, annetaan jokaisesta tapauksesta kymmenen virhepistettä. Tällaisia tapauksia ovat pysähtyminen, serpentiinit, voltit, siksakit ja ympyrät sekä muut mahdolliset uralta poikkeamat.

#### 4. Väärä askellaji

Askellajivirhe syntyy, kun jokin hevonen laukkaa ja sitä ei korjata viiden sekunnin sisällä, B-osuuden viimeisen 300 metrin aikana. Tästä seuraa yksi virhepiste. Virheen jatkuessa jokainen viiden sekunnin jakso tuo yhden virhepisteen lisää.

#### 5. Vaunusta poistuminen

- 5.1 Suorituksen aikana estealueiden ulkopuolella kilpailija tai avustaja ei saa poistua liikkuvasta vaunusta. Jos vaunu liikkuu ja avustaja poistuu, on siitä seurauksena 5 vp. ja ajurin poistuessa 20 vp.
- 5.2 Koko vaunumiehistön on oltava vaunussa matkaosuuksille lähdettäessä ja maalissa sekä pakkoporttien läpiajossa (poikkeuksena EMIT leimaus). Rikkeestä on jokaiselta kerralta seurauksena 5 vp. avustajalle ja 20 vp. ajurille.
- 5.3 Radasta tai säästä johtuvissa erityistilanteissa, voi tuomaristo antaa **poni-** ja yksikköluokissa avustajalle luvan juosta vaunun jäljessä.

#### 6. Pysähtyminen

- 6.1 Kilpailija saa pysähtyä estealueiden ulkopuolella korjaamaan rikkoutunutta vaunua ja valjaita tai muusta ulkopuolisesta syystä saamatta virhepisteitä. Aikaa ei hyvitetä. Odotusaika esteelle hyvitetään
- 6.2 Muista syistä pysähtynyttä valjakkoa rangaistaan 1 vp jokaista alkavaa 10 s kohti.
- 6.3 Pysähtymisestä mistä syystä tahansa viimeisen esteen jälkeen tai 300 m:n etäisyydellä E-osuuden maalista, kumpi on lähempänä – rangaistaan 10 vp. Ainoana poikkeuksena kilpailija voi ilman rangaistusta pysähtyä korjaamaan vaunua tai valjaita [§ 964.7.1 mukaisesti](#) korkeintaan 30 m viimeisen estealueen ulkopuolella.

#### 7. Vaurioituneet vaunut, valjaat tai hevoset

- 7.1 B-osuuden maalissa jokainen puuttuva tai irronnut vaunun vetoliina, puominkannatin tai ohja aiheuttaa 10 vp.
- 7.2 B-osuuden maalissa puuttuva tai rikkoutunut vetopuomi, aisa tai kuolain johtaa hylkäykseen (E).
- 7.3 Valjakon kaikkien hevosten on tultava maaliin. Rikkoutunut tai puuttuva pyörän pinta hyväksytään, mutta ei puuttuvaa pyörää, seurauksena hylkäys (E). Puhjennut tai puuttuva kumi on sallittu.

#### 8. Vaunun kaatuminen

Jos vaunu kaatuu (matkaosuuksilla tai esteillä), rangaistuksena on hylkääminen (E). Valjakko ei saa jatkaa kestävyyskokeen suorittamista.

### 965 § Virheet esteillä

#### 1. Askellaji

Estealueella askellaji on vapaa.

#### 2. Virheet esteiden ajouralla

- 2.1 Jos valjakko ei aja estealueelle sisäänuloportin kautta tai poistuu muualta kuin ulosmenoportista korjaamatta virhettään, seuraa hylkäys (E).
- 2.2 Portit ovat ”vapaita”, kun valjakko on ajanut niiden läpi oikeaan suuntaan ja annetussa kirjainjärjestyksessä. ”Vapaan” portin kautta saa tämän jälkeen ajaa mihin suuntaan tahansa. (Esim. ajetaan portti A oikeaan suuntaan, sitten portti B portin A kautta sen ollessa vapaa jne.)
- 2.3 Kilpailija joka ajaa esteportin väärässä järjestyksessä tai väärään suuntaan ennen sen ollessa ”vapaa”, korjaamatta virhettä ennen ajamista ulosmenoportin läpi, hylätään (E).

- 2.4 Jos kilpailija ajaa väärän tien, hän voi korjata sen palaamalla ennen alueelta poistumistaan virheentekopaikalle ja jatkamalla suoritustaan tästä paikasta. Kilpailijan palatessa virheentekopaikalle ovat kaikki portit ”vapaita”. (Putoavat esteosat eivät ole koskaan ”vapaita”) Jokaisesta korjatusta väärästä tiestä seuraa 20 vp.
- 2.5 Jos valjakko ajaa ulosmenoportin läpi ja ajanotto päättyy ennen kaikkien esteporttien oikein ajoa seuraa hylkäys (E).
- 2.6 Kilpailija on ajanut esteportin oikein kun vaunun taka-akseli on ylittänyt estelinjan.

### 3. Vaunusta poistuminen

- 3.1 Vaunusta poistuminen tapahtuu, jos avustaja tai ajuri astuu molemmilla jaloilla maahan. Avustajan poistuminen vaunusta tuo jokaiselta kerralta 5 vp.
- 3.2 Avustajan, joka on poistunut vaunusta, ei tarvitse nousta vaunuun ja kulkea esteellä jäljellä olevien porttien läpi. Avustajan ei tarvitse olla vaunun kyydissä sen poistuessa esteeltä. Avustaja ~~voipitää~~ nousta vaunuun välittömästi (ulosmenoportin ja 30 m merkin välillä) esteen ulkopuolella. Jos näin ei tehdä seuraa jokaisesta kerrasta 5 vp.
- 3.3 Jokaisesta kerrasta, kun ajuri poistuu vaunusta esteellä, seuraa 20 vp. Ajurin on oltava vaunussa esteeltä poistuttaessa.
- 3.4 Ongelmatilanteissa (esimerkiksi vetoliina, ohja tai puomi esteen osan päällä jne.) avustajan on poistuttava vaunusta ja korjattava tilanne. Hevosen, tai puomin yli ei saa kiivetä. Jos näin ei tehdä seuraa 20 vp.
- 3.5 Ajurin tai avustajan astuminen yhdellä jalalla jollekin esteen osalle on sallittu. Molemmilla jaloilla esteelle astumisesta seuraa 5 vp.
- 3.6 Avustaja voi auttaa ajuria taluttamalla hevosta esteen läpi ohjista suitsien puolelta. Tästä seuraa 25 vp. sisältäen avustajan poistumisen vaunusta.
- 3.7 Avustajan tulee olla vaunussa valjakon ajaessa estealueelle. Avustajan puuttumisesta seuraa 5 vp.

### 4. Valjaista riisuminen

- 4.1 Yhden tai useamman hevosen päästäminen valjaista ja taluttaminen esteosan läpi johtaa hylkäämiseen (E).

### 5. Hylkäys esteillä

Päätösvalta kilpailijan hylkäämisestä kestävyyskokeessa on ainoastaan tuomaristolla.

### 6. Hevosen hyvinvointi

- 6.1 Ajurin velvollisuus on välittömästi komentaa avustaja auttamaan, jos hevosen jalka on puomin, aisan tai vaa’an yli tai hevonen on kaatunut, eikä nouse ylös. Tuomarin tai estetuomarin käskyä tarpeellisten korjausten tekoon on myös noudatettava. Irronneen vetoliinan tai puomin kannattimen vuoksi ei tarvitse pysähtyä esteen sisällä. Irronnut vetoliina tai puomin kannatin on pysähdyttävä korjaamaan heti esteen jälkeen. Aikaa ei hyvitetä.
- 6.2 Jos valjakko ei pysähdy, eikä avusta nouse vaunusta korjaamaan tilannetta esteellä seuraa tästä hylkäys (E).
- 6.3 Ajurin velvollisuus on välittömästi komentaa avustaja auttamaan, jos hevosen jalka on mennyt vetoliinan yli. Tuomarin tai estetuomarin käskyä tarpeellisten korjausten tekoon on myös noudatettava. Jos tilanteeseen ei puututa pyynnön jälkeen, on seurauksena 30 vp. Aikaa ei hyvitetä.

## 7. Ajanotto

- 7.1 Ajanotto alkaa kun valjakon ensimmäisen hevosen turpa ylittää sisäänajolinjan ja päättyy turvan ylittäessä ulosajolinjan. Muut mahdolliset estevirheet loppuvat vasta koko valjakon ohitettua ulosmenolinjan.
- 7.2 Mahdollisen elektronisen ajanoton lisäksi valjakon ajoaika otetaan sekuntikelloilla mahdollisimman tarkasti.
- 7.3 Sallittu aika esteellä on viisi minuuttia. Ellei valjakko ehdi ajaa ulosajoportille viidessä minuutissa, on estetuomarin puhallettava kahdesti pilliinsä merkiksi kilpailijalle ajan täyttymisestä. Valjakon on silloin poistuttava välittömästi estealueelta (avustettuna, jos tarpeen). Sallitun ajan ylittämisestä on seurauksena hylkäys (E) eikä valjakko saa enää jatkaa kilpailua.
- 7.4 Ajoaika otetaan 1/100 sekunnin tarkkuudella.
- 7.5 Yksittäisen esteen aikoja ei pyöristetä, eikä muuteta virhepisteiksi.

## 8. Odotusalue

- 8.1 Jos kilpailija saapuu esteelle, kun edellinen valjakko on vielä sisällä, on hänen odotettava osoitetulla odotusalueella.
- 8.2 Estetuomarin avustajan on tällöin pysäytettävä valjakko ja otettava sekuntikellolla odotusaika. Estetuomarin avustaja ilmoittaa kilpailijalle jatkohetken ja samalla kuluneen odotusajan. Odotusaika pidetään koko- ja puoliminuutteina.

## 966 § Tuomarit

### 1. Toimipaikat

- 1.1 Yhden tuomariston jäsenen on oltava saatavilla ennen B-osuutta olevalla pakollisella taukopaikalla. Tuomari tekee eläinlääkärin avustuksella tarvittaessa päätöksen, ovatko hevoset kilpailukuntoisia jatkamaan kilpailua. Tuomarin tulee myös valvoa vaunujen mittausta ja valjastuksen kuntoa ja oikeellisuutta.
- 1.2 Yhden tuomarin on oltava B-osuuden maalissa valvomassa suoritettavia tarkastuksia.
- Muut tuomarit liikkuvat osuuksilla päätuomarin ohjeiden mukaan.
- 1.3 Tuomarit ovat mahdollisuuksien mukaan radioyhteydessä kansliaan tai esteille, jotta epäselvyydet voidaan ratkaista nopeasti.
- 1.4 Tuomarien tehtäviin kuuluu myös maahavainnoitsijoiden ja estehenkilöstön pätevyyden tarkastus.

## 967 § Toimihenkilöt

### 1. Huomioitsijat

- 1.1 Kestävyyskokeen radan kriittisiin kohtiin on sijoitettava huomioitsijoita seuraamaan kilpailusuorituksien oikeellisuutta.
- 1.2 Huomioitsija tarkkailee kilpailijoiden A-osuudelle lähtöä ja seuraa myös muiden osuuksien aikataulun mukaista suoritusta.
- 1.3 Huomioitsijoilla tulee olla sekuntikellot, joilla he voivat mitata mahdollisten askellajivirheiden ja aikahyvitysten keston. Heille on opetettava mahdolliset tilanteet.
- 1.4 Huomioitsijan on ilmoitettava tuomaristolle kirjallisesti tai välittömästi radiolla tapaukset, joista kilpailija voidaan rangaista. Huomioitsija ei voi hylätä eikä rangaista kilpailijaa. Sen tekee tuomaristo saamiensa tietojen perusteella.



1.5 Huomioitsijoiden on oltava kilpailun loputtua tuomariston käytettävissä poistumislupaan asti.

## **2. Matka-ajanottajat**

- 2.1 Maa-ajanottoa käytettäessä jokaisen osuuden alussa ja lopussa on oltava ajanottaja. Ajanottajilla on kilpailuaikataulu ja synkronoidut kellot ja he kirjaavat jokaisen valjakon lähtö- ja tuloajan. Tuomarit (TA) varmistuvat ennen kilpailun alkua, että kaikki kellonkäyttäjät hallitsevat niiden toiminnot ja että aika otetaan aina hevosen turvan ylittäessä estealueen portin ja matkaosuuksilla lähtö- ja maalilinjan. Matkaosuuksien lähdössä ajanottaja kirjaa kilpailijan lähtöajan "Green Card:iin", joka annetaan avustajalle. Kelloajat kirjataan myös kilpailupöytäkirjoihin..
- 2.2 EMIT-järjestelmää käytettäessä A-osuuden lähtöpaikalla ajanottaja tarkastaa "kilpailukorttien" nollaukset sekä lähettää kilpailijat matkalle aikataulun mukaisessa lähtöajassa ja kirjaa kilpailijan lähtöajan "Green Card:iin", joka annetaan avustajalle. B-osuudelle kilpailijat lähtevät aikataulun mukaisina aikoina.
- 2.3 Valjakot lähtevät osuuksille pysähdyksestä ja koko valjakko lähtölinjan takana.
- 2.4 Avustaja leimaa, nousee kyytiin ja sitten valjakko saa vasta ylittää lähtölinjan. Maalissa ensin koko valjakko ylittää linjan ja sen jälkeen avustaja saa nousta vaunusta ja leimata.
- 2.5 Toimihenkilöiden on oltava kilpailun loputtua tuomariston käytettävissä poistumislupaan asti.

## **3. Estetuomarit**

- 3.1 Jokaisella esteellä tulee olla estetuomari ja riittävästi avustajia. Heillä on pilli ja sekuntikellot, joilla otetaan aika 1/100 s tarkkuudella kilpailijan estealueella oloajasta.
- 3.2 Ajoajat sekä mahdolliset virheet kirjataan "Estetuomarin pöytäkirjaan". Kilpailijan esteporttien läpi ajama reitti piirretään "Estepohjapiirroksen".
- 3.3 Toimihenkilöiden on oltava kilpailun loputtua tuomariston käytettävissä poistumislupaan asti.

## **968 § Sijoittuminen**

### **1. Ajan muuntaminen virhepisteiksi**

- 1.1 Yhteenlasketut enimmäisajan ylitykset ja esteiden yhteisaika kerrotaan 0,25:lla sekä A- ja B-osuuksilla alle vähimmäisajan olevat sekunnit kerrotaan 0,25:llä ja näin saadut virhepisteet lisätään muihin mahdollisiin virhepisteisiin. Ajat otetaan 1/100 sekunnin tarkkuudella. Aikoja ei pyöristetä. Tulokset lasketaan kahden desimaalin tarkkuudella.
- 1.2 Keskeyttäneet tai hylätyt kilpailijat eivät voi sijoittua siinä osakokeessa eivätkä kokonaistuloksissa
- 1.3 Pienimmän kokonaisvirhepistemäärän saanut kilpailija on kulloinkin luokan voittaja.
- 1.4 Tasatulokseen päädyttyäessä sijoitus jaetaan

**969 § Yhteenveto kestävyyskokeen virheistä**

|   |               |   |
|---|---------------|---|
| Ajuri tai avustaja käyttää shortseja  | 928.2         | 10 vp. / henkilö                              |
| Ei turvakypärää tai turvaliiviä tai selkäsuojusta   | 928.2         | Hylkäys                                       |
| Valjakko saapuu B-osuuden maaliin luokan vaatimuksia vähemmällä hevosilla                                     | 931           | Kilpailusta sulkeminen                        |
| Jarruton vaunu ja hevosella ei mäkivyötä  | 937           | Hylkäys                                       |
| Yksikkövaljakko ilman mäkivyötä   | 940           | Hylkäys                                       |
| Ei täytä mainosmääräyksiä   | 941           | Keltainen kortti                              |
| Avustajan vaihto  | 943.2         | Hylkäys                                       |
| Avustaja käsittelee ohjia, piiskaa tai jarruja, kun vaunu ei ole pysähdyksissä                                | 943.1 & 943.2 | 20 vp.  |
| Henkilö sidottuna vaunuun   | 943.2.3       | Hylkäys                                       |
| Fyysinen ulkopuolinen apu   | 945           | Hylkäys                                       |
| Avustaja avustaa hevosen esteen läpi  | 945.3         | 25 vp.  |
| Väärä askellaji   | 960.8         | 1 vp / 5 sek                                  |
| Putoavan esteosan pudottaminen  | 961.5.5       | 2 vp  |
| Putoavan osan putoamisen estämisen yrittäminen  | 961.5.7       | 10 vp.  |
| Moottoriajoneuvolla tai polkupyörällä ajo estealueella  | 962.3.5       | 1.kerta huomautus<br>2.kerta keltainen kortti |
| Vaunut alipainoiset B-osuuden maalissa tai liian kapeat B-osuuden maalissa lähdössä                           | 937 & 966.1   | Hylkäys                                       |
| Ylitetty enimmäisaika A- ja B-osuudelle   | 963.5         | 0,25 vp./sek                                  |
| Alitettu vähimmäisaika A- ja B-osuudelle  | 963.5         | 0,25 vp./sek                                  |
| Yhteenlaskettu esteaika   | 963.2         | 0,25 vp./sek                                  |
| Kilpailija ei pysähdy niin käskettäessä   | 963.4.3       | Hylkäys                                       |
| Valjakko ei ole valmis A-osuuden lähdössä   | 963.4         | 0,25 vp / sek                                 |
| Sääntöjen vastainen piiskan käyttö  | 964.1 & 928.1 | 20 vp.  |
| Ilman piiskaa estealueelle, luopuu piiskasta tahallaan tai poistuu estealueelta ilman piiskaa                 | 964.1         | 5 vp jokaisesta tapauksesta                   |
| Jokainen reitiltä poistuminen viimeisen esteen jälkeen  | 964.3         | 10 vp.  |
| Vaunumiehistö ei ole täydellinen pakkoporteilla, osuuksien alussa tai lopussa. Jokainen tapaus.               | 964.5.2       | Avustaja 5 vp. ja ajuri 20 vp                 |
| Avustaja poistuu liikkuvasta vaunusta B-osuudella   | 964.5         | 5 vp  |
| Ajuri poistuu liikkuvasta vaunusta B-osuudella  | 964.5         | 20 vp   |
| B-osuuden maalissa puuttuvan tai irtonaisen puomin kannattimen, vetoliinan tai ohjan kanssa. Jokainen tapaus. | 964.7         | 10 vp   |
| Pakkoportin tai esteen ajo väärässä järjestyksessä  | 965.2         | Hylkäys                                       |
| Rengas puuttuu B-osuuden maalissa.  | 964.7         | Hylkäys                                       |

|   |                     |             |
|---|---------------------|-------------|
| Irtonainen tai rikkoutunut puomi tai aisa B-osuuden maalissa                | 964.7               | Hylkäys     |
| Valjakko ei aja esteelle sisäänajoportin kautta                             | 964.7               | Hylkäys     |
| Avustaja ei ole valjakon kyydissä sen ajaessa sisäänajoportista.            | 965.3.7             | 5vp.        |
| <u>Avustaja ei nouse valjakon kyytiin välittömästi esteen ulkoluolella.</u> | <u>965.3.2</u>      | <u>5vp.</u> |
| Valjakko ei aja esteeltä ulosajoportin kautta 5 minuutissa                  | 965. <del>7.3</del> | Hylkäys     |
| Valjakko ajaa esteportin väärään suuntaan tai väärässä järjestyksessä       | 965.7.3             | Hylkäys     |
| Korjattu väärä tie  | 965.2               | 20 vp.      |
| Ajo ulosajoportista ennen kaikkien esteporttien ajoa                        | 965.2               | Hylkäys     |
| Avustaja poistuu vaunusta estealueella                                      | 965.3               | 5 vp.       |
| Ajuri poistuu vaunusta estealueella   | 965.3               | 20 vp.      |
| Molemmat jalat esteen osalla  | 965.3               | 5 vp.       |
| Avustaja kiipeää hevosen yli, tai puomia pitkin estellä                     | 965.3               | 20 vp.      |
| Valjaista riisuminen ja talutus esteen läpi                                 | 965.4               | Hylkäys     |
| Valjakko ei pysähdy, jos hevosen jalka on vetoliinan väärällä puolella      | 965.6               | 30 vp.      |
| Vaunun kaatuminen   | 964.7.4             | Hylkäys     |
| Esteen sallitun ajan ylitys (5min)  | 965.7.3             | Hylkäys     |
| Hevonen ei kykene jatkamaan B-osuudelle                                     | 966.1               | Hylkäys     |
| Enimmäisajan ylittäminen kaikilla osuuksilla                                | 968.1.1             | Hylkäys     |

## OSA XIII TARKKUUSKOE

### 970 § Yleistä

Tarkkuuskokeessa todetaan hevosen kunto, kuuliaisuus ja notkeus sekä kilpailijan taito ja osaaminen.

### 971 § Kilpailut

1. Valjakkoajon kokonaiskilpailussa käytetään virhepistekilpailua tai kilpailua kahdessa vaiheessa.
  - 1.1 Virhepistekilpailuissa huomioidaan esteillä tapahtuneet virheet ja enimmäisaikavirheet. Ainoastaan perusradan tai ensimmäisen vaiheen virheet huomioidaan kokonaiskilpailun tuloksissa.
  - 1.2 Kilpailtaessa osakilpailun voitosta voivat pienimmän saman virhepistemäärän perusradalla saaneet kilpailijat ajaa uusintaradan.

### 2. Aikakilpailu

Aikakilpailussa tuloksen ratkaisevat ajoaika sekunteina ja ajaksi muutetut virhepisteet. Aikakilpailua voidaan käyttää vain tarkkuuskilpailun sijoitusten määrittämiseen

### 972 § Rata

#### 1. Radan rakentaminen ja mittaaminen

- 1.1 Ratamestari, TA:n ohjauksessa, on vastuussa radan suunnittelusta, radan ja esteiden rakentamisesta, merkitsemisestä ja mittaamisesta. Tuomariston puheenjohtajan tulee varmistaa, että radan pituus on mitattu tarkasti.
- 1.2 Tarkkuusajokokeen alueen tulee olla vähintään 70m x 120m tai vastaavan kokoinen. Alueen ollessa tätä pienempi, on esteiden lukumäärää vastaavasti vähennettävä, ellei TA myönnä poikkeusta.
- 1.3 Lähtölinjan tulee sijaita 20-40m etäisyydellä ensimmäisestä esteestä ja maalilinjan vastaavasti viimeisestä esteestä.
- 1.4 Esteiden enimmäismäärä on 20 (poikkeuksena 979.3 §).
- 1.5 Radan pituus on 500 - 800 m.
- 1.6 Rata on rakennettava siten, että kilpailija on mahdollisuus säilyttää kohtalaisen nopea tempo suurimmalla osalla rataa. Tietyt yksittäis- tai sarjaesteet hidastavat väistämättä tempoa. Tällaisten kohtien osuus radalla tulisi olla pieni kokonaisuuteen nähden.
- 1.7 Tuomaristolla tulisi olla näkyvyys kaikkiin esteisiin.
- 1.8 Tuomariston puheenjohtajan tulee kävellä ja tarkastaa rata ennen kilpailun alkua. Rata on se ajolinja, jota kilpailijan tulee ajaa suorituksessa alkaen lähtölinjan ylityksestä oikeaan suuntaan ja päättyen maalilinjaan. Radan pituus on mitattava tarkasti pyöristäen lähimpään metriin ottaen huomioon, erityisesti käännöksissä, hevosten seuraaman normaalin ajolinjan. Tämän normaalin ajolinjan on kuljettava keskeltä estettä.

### 973 § Esteet

#### 1. Kartiot

- 1.1 Esteen muodostavien kartioiden tulee olla vähintään 30 cm korkeita ja valmistettu rikkoutumattomasta muovista. Kartion yläpäässä olevaan syvennykseen asetetaan painotettu pallo siten, että se putoaa ainoastaan osumasta kartioon.
- 1.2 Jokainen este, joka koostuu yhdestä [tai kahdesta \(okseri\)](#) kartioparista, on yksittäiseste.
- 1.3 Esteeseen kuuluvat keilat, punaiset ja valkoiset estemerkit, numerot sekä kirjaimet.

1.4 Keilaparin toisen keilan sijainti on merkittävä maahan siten, että este säilyy paikallaan koko kilpailun ajan. Mikäli mahdollista, on estelinja myös merkittävä siten, että esteen kulma säilyy samana koko kilpailun.

1.5 Peruutusta vaativia esteitä ei saa rakentaa.

1.6. Okseri koostuu kahdesta kartioparista suoralla linjalla. Kartioparien välinen etäisyys on 1.5 m – 3 m ratamestarin suunnitelman mukaan. Enimmäisvirhepistemäärä okseriesteellä on 3vp, kun pudotetaan yhdestä neljään palloa. Ensimmäinen pari merkitään esteen numerolla, toinen pari vain punaisella ja valkoisella estemerkillä.

1.6.1 Radalla saa olla ajettavana enintään viisi okseria.

## 2. Sarjaesteet

2.1 Sarjaesteiden tulee olla liitteiden mukaisia.

2.2 Muunnelmat tai uudentyypiset sarjaesteet tulee etukäteen hyväksyttävä valjakkokomitealla ja liittää kilpailukutsuun.

2.3 Sarjaesteet rakennetaan joko kartioista tai 40 – 60 cm korkeudella olevista puomeista.

2.4 Sarjaesteen jokainen erillisosa on oltava selvästi ryhmitelty ja sijoitettu siten, että sen pudottaminen ei aiheuta muiden osien putoamista.

2.5 Muita sarjaesteitä kuin ”serpentiini”, ”sik-sak”, ”kaksoiskarsina”, ”kaksois-U” tai ”aalto” ei saa rakentaa enemmistä kuin kolmesta kartioparista tai sarjaelementistä.

2.6 Muiden, kuin edellä kohdassa 2.5 mainittujen poikkeuksien, esteiden ajopituus ei saa ylittää 30 m. Matka mitataan esteporttien keskeltä ajolinjaa pitkin.

2.7 Radalla saa olla korkeintaan kolme sarjaestettä.

2.8 Kilpailija voi saada sarjaesteillä suoritusta tai suoritusyritystä kohden virhepisteitä enintään: 6 vp / kaksiosaisella (A+B), 9 vp / kolmiosaisella (A+B+C) ja 12 vp ”serpentiinillä”, ”sik-sakilla”, ”kaksoiskarsinalla”, ”kaksois-U:lla” tai ”aalto” (A+B+C+D) lisättyinä esteen uudelleenrakentamisesta tai tottelemattomuudesta määrätyillä virhepisteillä.

2.9 Uusintaradalla ei saa olla sarjaesteitä (977 § ja 981 §)

## 3. Serpentiini, sik-sak, kaksoiskarsina, kaksois-u ja aalto

3.1 Serpentiini muodostuu neljästä suoralla linjalla sijoitetusta vuorotellen vastakkaisiin suuntiin olevista kartiosta. Kartiot on merkitty A, B, C ja D kirjaimin. Katso liitteet 3 ja 4.

3.2 Sik-Sak muodostuu enintään neljästä kartioparista joista joka toisen oikea tai vasen kartio on vuorotellen samalla suoralla linjalla (katso liite). Keskilinjalla olevat kartiot on sijoitettava siten, että suora linja kulkee joko kartion edestä, keskeltä tai takaa.

3.3 Kaksoiskarsina, kaksois-U ja aalto ovat esitetty liitteissä 3 ja 4.

## 4. Vesi ja sillat

4.1 Vesi- ja siltaeste on mainittava kilpailukutsussa.

4.2 Vesiesteen on oltava loivareunainen sekä vähintään 3 m leveä ja 20 – 40 cm syvä. 2 m leveä sisäänajo- A ja ulosajoportti B rajataan kartioilla ja palloilla.

4.3 Pallon tai pallojen pudotuksesta A tai B porttien kartioparilla seuraa 3 virhepistettä.

4.3 Silta on enintään 10 m pitkä, korkeintaan 20 cm maanpinnasta, ajoleveydeltään vähintään 3 m leveä puusta tai vastaavasta aineesta oleva, tuomarin hyväksymä rakennelma. Sisäänajopäässä on oltava

viuhkamaiset johteet, sivut tulee olla laudoitetut tai kaiteella varustetut. Tuomaristo voi antaa rakenteesta poikkeusluvan, mikäli rakenne on tukeva ja kaitein varustettu. Sillan sisäänajoon (A) ja ulosajoon (B) asetetaan kartiopari ja pallot vähintään 2 m leveydelle

## 5. Ratamerkit

- 5.1 Rata merkitään ajosuunnassa vasemmalla valkoisella ja oikealla punaisella merkkiparilla. Merkit asetetaan enintään 15 cm päähän esteosista.
- 5.2 Mikäli koko valjakko ei kulje merkkiparin välistä tulkitaan tämä tottelemattomuudeksi (975 §.7.3 ja 975.7.6)
- 5.3 Rataan kuulumattomia kääntöviittoja, merkkejä ja koristeita voidaan asettaa radalle ennen virallista rataa tutustumista. Niiden koskettaminen, siirtäminen tai pudottaminen ei aiheuta virhepisteitä.
- 5.4 Jokainen este, jonka läpi valjakon on ajettava, numeroidaan aj järjestyksessä numerolaatoilla porttien sisäänajopuolella.
- 5.5 Suljetun sarjaesteen (L, U, Karsinat) osat on merkittävä selvästi eri väreillä (katso liitteet). Koko valjakon on ajettava aakkosjärjestyksessä näiden merkkien läpi.
- 5.6 Punaiset ja valkoiset ratamerkit sekä numero- ja kirjainmerkit voidaan yhdistää samoille pohjille tai ne voivat olla erikseen. Numerot on asetettava mahdollisuuksien mukaan siten, että kilpailija näkee seuraavan esteen numeron ajaessaan ulos edelliseltä esteeltä.

## 6. Ratapiirros

Ratamestarin ja tuomariston puheenjohtajan allekirjoittama ratapiirros tulee olla jaossa kilpailijoille sekä nähtävillä verryttelyalueella vähintään 1,5 tuntia ennen luokan alkua. Ratapiirrokselta tulee ilmetä radan pituus, arvostelu, nopeus metreinä minuutissa sekä enimmäisajat. Mikäli tuomaristo muuttaa enimmäisaikaa, on tästä ilmoitettava kuulutuksin.

## 7. Rataan tutustuminen

- 7.1 Rataan on voitava tutustua vähintään 1,5 tuntia ennen kilpailun alkua. Ainoastaan kilpailuasuiset tai muuten siististi pukeutuneet kilpailijat ja siististi pukeutuneet joukkueenjohtajat sekä valmentajat saavat tutustua rataa jalan. Mittapyörän käyttö on kielletty. Kiellon rikkomisesta seuraa ensimmäisellä kerralla huomautus ja toisella kerralla keltainen kortti.
- 7.2 Ainoastaan ratamestari ja hänen apulaisensa saavat muuttaa tai työskennellä radalla. Kilpailijan, tai kilpailijan lähipiirin kuuluvan henkilön muuttaessa rataa, on seurauksena kilpailusta sulkeminen (D).

## 974 § Yhteenvetotaulukko

### 1. Yksittäisesteet ja avoimet sarjaesteet

| Luokka    | Minimi leveys cm | Serpentiini | Sik-Sak | Aalto  | Esteiden välinen etäisyys vähintään |
|-----------|------------------|-------------|---------|--------|-------------------------------------|
| Hevoset   | +20              | 8 m         | 11 m    | 8-10 m | 12 m                                |
| Ponit     | +20              | 8 m         | 10 m    | 8-10 m | 12 m                                |
| Vaikea    | +20              |             |         |        |                                     |
| Vaativa A | +25              |             |         |        |                                     |
|           |                  |             |         |        |                                     |
| Vaativa B | +25              |             |         |        |                                     |
| Helppo A  | +30              |             |         |        |                                     |
|           |                  |             |         |        |                                     |
| Helppo B  | +30              |             |         |        |                                     |
| Helppo C  | +40              |             |         |        |                                     |
|           |                  |             |         |        |                                     |
| II-ponit  |                  |             |         |        |                                     |
| Helppo A  | +25              |             |         |        |                                     |
| II-ponit  |                  |             |         |        |                                     |
| Helppo B  | +30              |             |         |        |                                     |

- 1.1 Suljettujen sarjaesteiden mitat, katso liitteet.
- 1.2 Kavennetut esteet. Enintään viiden yksittäisesteen leveyttä voidaan kaventaa 5 cm. Esteet on merkittävä erikseen (eriväriset keilat).
- 1.3 Vaihtoehtoiset esteet. Enintään kahdella yksittäisesteellä voi olla vaihtoehtoiset keilaparit (katso liite 5).
- 1.4 Poikkeuksellisissa olosuhteissa tuomaristo voi, kuultuaan ratamestaria, pudottaa nopeutta turvallisuuden vuoksi.
- 1.5 Uusinnassa esteiden leveyttä voidaan kaventaa enintään 10 cm tuomariston ja ratamestarin päätöksellä.

## 975 § Tarkkuuskilpailun arvostelu

### 1. Kilpailun aloittaminen

- 1.1 Ratamestari raportoi tuomariston puheenjohtajalle radan ollessa valmis. Tuomariston puheenjohtaja antaa tämän jälkeen luvan kilpailun aloittamiseen.
- 1.2 Kilpailun alettua tuomaristo voi, kuultuaan ratamestaria ja TA:ta todeta, että radan mittauksessa on tapahtunut merkittävä virhe. Tämän tulee tapahtua viimeistään kolmannen, ilman tottelemattomuuksia tai muita keskeytyksiä tapahtuneen suorituksen jälkeen ja edellyttäen että kilpailijat ovat lähteneen 45 sekunnin aikana lähtömerkistä ja ennen kuin seuraava kilpailija on lähtenyt. Tässä tapauksessa tuomaristolla on mahdollisuus muuttaa enimmäisaikaa. Mikäli enimmäisaikaa kasvatetaan, on siihen mennessä ajaneiden kilpailijoiden aikavirheet korjattava uutta enimmäisaikaa vastaaviksi. Mikäli enimmäisaikaa vähennetään, on se tehtävä siten, että siihen mennessä ajaneiden kilpailijoille ei seuraa uuden enimmäisajan mukaan aikavirheitä.
- 1.3 Jos enimmäisaikaa lisätään, se ei saa ylittää radan pituuden ja nopeuden mukaan laskettua enimmäisaikaa.

### 2. Virheet

- 2.1 Mikäli kilpailija ei ylitä lähtölinjaa 45 sekunnin kuluessa lähtömerkistä, käynnistyy ajanotto automaattisesti.

- 2.2** Mikäli kilpailija ei saavu radalle sen ollessa valmiina, tuomariston puheenjohtaja antaa lähtömerkin. Mikäli kilpailija ei ole saapunut radalle 45 sekunnin kuluessa, tuomariston puheenjohtaja antaa uuden lähtömerkin ja kilpailijan suoritus hylätään.
- 2.3** Ennen lähtömerkkiä lähtenyt ja esteen läpi ajanut kilpailija saa 10 vp ja hänen tulee suorittaa lähtö uudelleen
- 2.4** Lähtö- ja maalilinjat eivät ole aktiivisia kilpailijan ajettua lähtölinjasta siihen asti kunnes kilpailija on ajanut viimeisen esteen.
- 2.5** Yksittäisestä pallon/pallojen pudotuksesta tai sarjaesteen esteosan (A, B, C, D) (pallot tai puomit) pudotuksesta saa 3 vp.
- 2.6** Vesi- tai siltaesteellä A- tai B-portin pallon/pallojen pudotuksesta seuraa 3 vp/portti.
- 2.7** Valjakon suorituksen aikana on avustajan istuttava omalla paikallaan. Avustaja ei saa puhua tai näyttää tietä muutoin kuin ollessaan vaunusta poistuneena. Rangaistukset, katso § 981.
- 2.8** Viimeisen esteen jälkeen maalilinjat on ylitettävä oikeaan suuntaan.
- 2.9** Kilpailija voi radalla ollessaan ajaa avointen sarjaesteiden osien välistä saamatta virhettä. Mikäli esteen osa rikkoontuu, katso § 981.

Vaunun kaatumisesta seuraa suorituksen hylkäys.

### **3. Virheet radalla**

- 3.1 Kilpailija on ajanut esteportin läpi, kun koko valjakko on ylittänyt estemerkkien välisen linjan.
- 3.2 Mikäli kilpailija yrittää ajaa esteen väärästä suunnasta tai väärässä järjestyksessä, on tuomariston puheenjohtajan odotettava että koko valjakko on ajanut esteen läpi ennen äänimerkin antamista. Valjakon suoritus hylätään.
- 3.3 Jos kilpailija pudottaa tai siirtää jo ajettua esteen osan, on seurauksena 3 vp.
- 3.4 Jos kilpailija pudottaa tai siirtää myöhemmin ajettavan esteen osan, antaa tuomari äänimerkin ja ajanotto pysäytetään. Este korjataan ja kilpailija saa 3 vp sekä ajoaikaan lisätään 10 sekuntia. Uuden lähtömerkin jälkeen ajanotto käynnistetään uudelleen, kun kilpailija saavuttaa seuraavaksi ajettavan esteen.
- 3.5 Jos tuomari antaa äänimerkin suorituksen aikana, on kilpailijan pysähdyttävä välittömästi. Mikäli kilpailija ei pysähdy, voi tuomari antaa vielä toisen äänimerkin. Mikäli kilpailija ei vielä kukaan pysähdy, hänet hylätään. Avustaja voi ilmoittaa äänimerkistä kilpailijalle.
- 3.6 Jos tuomaristo on epävarma oikeasta ajosta, on sen annettava kilpailijan ajaa rata loppuun ja tehtävä vasta sitten lopulliset ratkaisunsa.

### **4. Esteen korjaaminen**

- 4.1 Mikäli kilpailija tottelemattomuuden tai kieltäytymisen yhteydessä pudottaa minkä tahansa esteen osan annetaan äänimerkki, ajanotto pysäytetään esteen korjaamisen ajaksi, kilpailijan suoritusaikaan lisätään 10 sekuntia ja häntä rangaistaan tottelemattomuudesta. Pudonneista esteen osista ei rangaista.
- 4.2 Kun este on korjattu, annetaan uusi äänimerkki ja kilpailijan tulee ajaa uudelleen kyseinen este sekä jatkaa suoritustaan. Ajanotto käynnistetään, kun kilpailija saavuttaa korjatun esteen.
- 4.3 Mikäli kilpailija pudottaa sarjaesteellä minkä tahansa vielä ajamattoman osan kyseisellä sarjaesteellä tai mikäli valjakko poikkeaa sivuun sarjaesteeltä pudottaen esteen osan, annetaan äänimerkki, ajanotto keskeytetään esteen korjaamisen ajaksi ja kilpailijan suoritusaikaan lisätään 10 sekuntia. Kilpailijaa rangaistaan tottelemattomuudesta, mutta ei tottelemattomuuden aikana tapahtuneista pudotuksista. Ajanotto käynnistetään uudelleen kohdan 4.2 mukaisesti.



## 5. Varusteiden rikkoutuminen

Jos valjakon ohjat, vetoliinat, aisat tai puominkannatin ovat rikki tai irronneet tai hevosen jalka on puomin, aisian tai vetoliinan yli lähtö- ja maalilinjan välillä, on tuomarin annettava äänimerkki ja katkaistava ajanotto. Ajurin on määrättävä avustaja korjaamaan varusteet ja valjakkoa rangaistaan avustajan vaunusta poistumisesta. Kun rikkoutunut varuste on korjattu ja avustaja on takaisin omalla paikallaan, antaa tuomariton puheenjohtaja äänimerkin ja ajanotto jatkuu.

## 6. Kilpailijan/Avustajan poistuminen vaunusta

- 6.1 Ajurin poistuessa vaunusta seuraa joka kerta 20 vp.
- 6.2 Avustajan tai avustajien poistuessa vaunusta on ensimmäisellä kerralla seurauksena 5 vp ja toisella 10 vp. Kolmannella kerralla valjakko hylätään.
- 6.3 Avustajan on oltava vaunussa esteiden läpi ajettaessa. Poikkeuksena: avustaja voi poistua vaunusta auttaakseen hevosia esteen läpiajossa. Valjakko saa virhepisteitä avustajan vaunusta poistumisesta sekä virheitä § 981 mukaan. Avustajan on noustava vaunuun ennen seuraavaa estettä.

## 7. Tottelemattomuus

- 7.1 Tottelemattomuudeksi katsotaan:
- a) Valjakko lähestyy estettä, mutta viime hetkellä hevonen väistää sitä rikkomatta kuitenkaan estettä.
  - b) Hevonen ryöstäytyy tai ei tuomariston puheenjohtajan mielestä ole kilpailijan hallinnassa.
  - c) Valjakon pysähtyminen tai peruuttaminen suorituksen aikana missä tahansa radalla, esteen edessä, yksittäisesteen tai sarjaesteen sisällä rikkoen tai rikkomatta estettä.
  - d) Koko valjakko ei kulje esteen läpi, sivuun poikkeaminen sarjaesteellä, voltti sarjaesteellä, tahallinen peruuttaminen lähtö- ja maalilinjan välissä.
- 7.2 Ensimmäisestä tottelemattomuudesta seuraa 5 vp ja toisesta 10 vp. Kolmannesta tottelemattomuudesta valjakon suoritus hylätään.
- 7.3 Mikäli tottelemattomuus tapahtuu yksittäisesteellä eli koko valjakko ei kulje esteen läpi, on kilpailijan ajettava este uudelleen. Äänimerkki annetaan vain jos este rikkoontuu (§ 975.4).
- 7.4 Mikäli tottelemattomuus tapahtuu sarjaesteellä ilman, että mikään esteenosa rikkoutuu, on ajurin jatkettava suoritusta ja häntä rangaistaan tottelemattomuudesta.
- 7.5 Mikäli tottelemattomuuden yhteydessä tapahtuu esteen osan tiputtaminen (esim. sivuun poikkeaminen sarjaesteen C portilla pallo tiputtaen), tuomariston puheenjohtaja antaa äänimerkin, suoritus keskeytetään, ajanotto pysäytetään ja este korjataan. Tuomariston puheenjohtajan annettua äänimerkin, on kilpailijan ajettava este A portista alkaen. Ajanotto käynnistetään hevosen turvan ollessa A portin kohdalla. Suoritusaikaan lisätään 10 sekuntia esteen korjauksesta.
- 7.6 Millä tahansa esteellä tottelemattomuuden johdosta tapahtuneesta esteosan pudotuksesta rangaistaan vain tottelemattomuuden johdosta ja suoritusaikaan lisätään 10 sekuntia.

## 8. Niskurointi

Hevosen katsotaan niskuroivan, kun se missä tahansa suorituksen vaiheessa kieltäytyy liikkumasta eteenpäin, peruuttaa tai kääntyy ympäri. Tästä rangaistaan tottelemattomuutena (§ 975.7).

## 9. Ajanotto

- 9.1 Jokaisen valjakon ajoaika otetaan sekuntikelloilla ja/tai sähköisellä ajanottolaitteella. Ajanotto alkaa hevosen turvan ylittäessä lähtölinjan ja se päättyy hevosen turvan ylittäessä maalilinjan. Virhepisteitä voi saada kunnes koko valjakko on ylittänyt maalilinjan.

- 9.2 Mikäli mahdollista, aikanäytön tulisi näkyä kilpailijalle.
- 9.3 Ajat otetaan 1/100 sekunnin tarkkuudella.
- 9.4 Sallittu aika on kaksinkertainen enimmäisaika. Sallitun ajan ylittämisestä seuraa hylkäys.
- 9.5 Enimmäisajat lasketaan seuraavan taulukon mukaisille enimmäisnopeuksille

| Luokka            | Max nopeus m/min |
|-------------------|------------------|
| Vaikea ponit      | 260              |
| Vaikea hevoset    | 250              |
| Vaativa A         | 250              |
| Vaativa B         | 230              |
| Helppo A          | 230              |
| Helppo B          | 210              |
| Helppo C          | 210              |
| II-ponit helppo A | 230              |
| II-ponit helppo B | 210              |

- 9.6 Virhepisteet enimmäisajan ylittämisestä lasketaan kertomalla ylittävä aika (1/100 sekunnin tarkkuudella) kertoimella 0,5. Virhepisteet lasketaan kahden desimaalin tarkkuudella.

## 976 § Virhepistekilpailu

### 1. Määritelmä

Virhepistekilpailussa otetaan huomioon virhepisteet sekä suoritus aika.

### 2. Sijoittuminen

Sijoittuminen määräytyy virhepisteiden ja suoritusajan mukaan. Mikäli kutsussa mainitaan, voidaan pienimmän saman virhepistemäärän saaneiden kilpailijoiden kesken järjestää uusinta.

## 977 § Uusinta

### 1. Määritelmä

Uusinta voidaan järjestää virhepistekilpailun yhteydessä. Uusinnalla ratkaistaan vaan tarkkuuskilpailun sijoitus.

### 2. Sijoittuminen

- 2.1 Mikäli useampi valjakko on samalla pienimmällä virhepistemäärällä perusradan jälkeen, voidaan kutsun mukaan järjestää uusinta aikakilpailuna joko samalla tai enintään 50 % lyhennetyllä radalla.
- 2.2 Puheenjohtajatuomari, ratamestaria kuultuaan, voi päättää keilojen välin kaventamisesta uusinnassa enintään 10 cm.
- 2.3 Jos kilpailukutsussa ei ole mainintaa uusinnasta, sijoittuvat saman virhepistemäärän saaneet kilpailijat perusradan aikojen mukaiseen tulosjärjestykseen. Virhepisteiden ja aikojen ollessa tasan, sijoittuvat kilpailijat samalle sijalle.

### 3. Sarjaesteet

Uusintaradalla ei saa olla sarjaesteitä

### 4. Lähtöjärjestys

Uusinnan lähtöjärjestys on sama kuin perusradalla.

## **978 § Aikakilpailu**

### **1. Määritelmä**

Aikakilpailussa kaikki virhepisteet muutetaan virhesekunneiksi.

### **2. Esteet**

Esteiden lukumäärä, rakenne ja mitat sekä radan pituus ja nopeus ovat samat kuin virhepistekilpailussa.

### **3. Varalla**

### **4. Sijoittuminen**

- 4.1 Valjakot sijoittuvat ajoaikojen ja niihin lisättyjen mahdollisten virhesekuntien muodostaman yhteisajan mukaiseen järjestykseen.
- 4.2 Tulosten ollessa tasan ratkaisevat virhesekunnit, tai kutsun niin määrätessä, ratkaisee uusinta voittajan. Uusinta voidaan ajaa samalla tai lyhennetyllä radalla.

## **979 § Kilpailu kahdessa vaiheessa**

### **1. Määritelmä**

- 1.1 Kilpailussa on kaksi yhtäjaksoisesti ajettavaa vaihetta. Molempien vaiheiden ajonopeus voi olla sama tai eri. Ensimmäisen vaiheen maali on toisen vaiheen lähtölinja.
- 1.2 Kilpailu kahdessa vaiheessa voi olla kaikkien valjakkoajokilpailujen osakokeena.

### **2. Kilpailun kulku**

- 2.1 Ensimmäinen vaihe ajetaan virhepistekilpailuna ja toinen vaihe aikakilpailuna.
- 2.2 Molempien vaiheiden virhepisteet on määritelty kohdassa 981 §.

### **3. Esteet**

- 3.1 Radan ensimmäisellä vaiheessa on 14 – 16 estettä sisältäen enintään kaksi sarjaestettä ja toisessa vaiheessa 7 – 9 estettä. Esteiden kokonaismäärä ei saa ylittää 23 estettä. Sarjaesteet eivät ole sallittuja toisessa vaiheessa.
- 3.2 Esteiden leveydet, katso 974 §

### **4. Virheet**

- 4.1 Kilpailijoille, jotka ovat saaneet virhepisteitä ensimmäisellä osalla, annetaan äänimerkki viimeisen esteen jälkeen tai maalilinjan ylityksen jälkeen, kun enimmäisaika täyttyy. Kilpailijoiden on tällöin keskeytettävä suoritus.
- 4.2 Ensimmäisen vaiheen virhepisteittä ja enimmäisajan sisään ajaneet kilpailijat jatkavat toiseen vaiheeseen.
- 4.3 Toinen vaihe arvostellaan aikakilpailuna.

### **5. Sijoittuminen**

- 5.1 Kilpailijat sijoittuvat seuraavasti: Toiseen vaiheeseen osallistuneet sijoittuvat ajan ja ajaksi muutettujen virhepisteiden summan mukaisesti.
- 5.2 Näiden jälkeen muut valjakot sijoittuvat ensimmäisen vaiheen virhepisteiden ja ajan mukaisesti.
- 5.3 Tasatulostilanteessa voidaan, kutsussa niin mainitessa, ajaa uusinta, jossa on kuusi estettä. Uusintarata voi koostua ensimmäisen tai toisen vaiheen esteistä.
- 5.4 Ainoastaan ensimmäiseen osaan osallistuneet kilpailijat sijoittuvat toisen osan ajaneiden jälkeen.

## 981 § Tarkkuusosakokeen virhepistetaulukko

| Kuvaus   | Sääntö §       | Virheet             |
|--|----------------|---------------------|
| Kilpailija väärin pukeutunut   | 928            | 5 vp                |
| Avustaja väärin pukeutunut   | 928            | 5 vp                |
| Radalla ajaminen <u>suorituksen aikana</u> ilman kädessä olevaa piiskaa  | 928.4.2        | 10 vp               |
| Piiskan pudottaminen tai pois laittaminen                                | 928.4.3        | 10 vp               |
| Ei mäkipvyötä eikä vaunussa jarruja                                      | 937.1.1        | Hylkäys             |
| Yksiköllä ei mäkipvyötä  | 940.1.15       | Hylkäys             |
| Avustaja käsittelee ohjia, jarrupoljinta tai piiskaa ajon aikana         | 943.2.5        | 20 vp               |
| Henkilö sidottuna vaunuun  | 943.2.6        | Hylkäys             |
| Avustaja puhuu tai osoittaa tietä ollessaan vaunussa                     | 975.2          | 10vp                |
| Fyysinen ulkopuolinen apu  | 945.2          | Hylkäys             |
| Valjakko ei ylitä lähtölinjaa 45s kuluessa lähtömerkistä                 | 975.1-2        | Ajanotto alkaa      |
| Lähtölinjan ylittäminen ja esteen ajaminen ennen lähtömerkkiä            | 975.2          | 10 vp ja uusi lähtö |
| Ei ylitä lähtö- tai maalilinjaa  | 975.2          | Hylkäys             |
| Pallon tai pallojen pudottaminen yksittäisesteellä                       | 975.2          | 3 vp                |
| Sarjaesteen osan pudotus   | 975.2          | 3 vp                |
| Ajetun esteen osan pudotus   | 975.3.3        | 3vp                 |
| Vaunun kaatuminen  | 975.2          | Hylkäys             |
| Ajamattoman esteen rikkominen  | 975.3.4        | 3 vp + 10 s         |
| Este väärässä järjestyksessä   | 975.3.2        | Hylkäys             |
| Ei pysähdy toisen äänimerkin jälkeen                                     | 975.3.5        | Hylkäys             |
| Esteen osa korjattava  | 975.4.1        | 3 vp + 10 s         |
| Suorituksen jatkaminen ennen äänimerkkiä esteen rikkoutumisen yhteydessä | 975.4.2        | Hylkäys             |
| Kilpailija poistuu vaunusta  | 975.6.1        | 20 vp               |
| Avustaja poistuu vaunusta  | 975.6          |                     |
| Ensimmäinen kerta  |                | 5 vp                |
| Toinen kerta   |                | 10 vp               |
| Kolmas kerta   |                | Hylkäys             |
| Avustaja auttaa hevosen esteen läpi                                      | 975.6.3        | 20 vp               |
| Tottelemattomuus   | 975.7          |                     |
| Ensimmäinen kerta  |                | 5 vp                |
| Toinen kerta   |                | 10 vp               |
| Kolmas kerta   |                | Hylkäys             |
| Enimmäisajan ylitys  | 975.9.6        | 0,5 vp / s          |
| Sallitun ajan ylitys   | 975.9.3        | Hylkäys             |
| <u>Avustaja seisoo vaunussa lähtö- ja maalilinjan välillä</u>            | <u>975.2.7</u> | <u>5 vp</u>         |

## OSA XIV TOIMIHENKILÖT

### 982 § - 983 § Kulut, kuljetukset

Toimihenkilöiden kulut korvataan, kuten SRL KS I asian määrittää.

### 984 § Eturistiriita

1. Viralliset toimihenkilöt (tuomari, ratamestari, stewardi, tekninen asiantuntija) eivät voi toimia toimihenkilönä ja kilpailla samassa kilpailussa. Poikkeuksena edelliseen, muissa, paitsi SM-kilpailuissa ratamestari voi toimia kilpailijana, mutta tällöin kilpailukutsuun on merkittävä ratamestarin avustaja, jonka on oltava valjakkoajon lisenssitoimihenkilö, tai vähintään valjakkoratamestarikurssin käynyt kilpailun tpj:n ja ratamestarin hyväksymä ratamestariharjoittelija tai muun ratsastuslajin ratamestari, joka on kilpailun tpj:n ja ratamestarin hyväksymä.
2. SM-kilpailussa viralliset toimihenkilöt eivät voi myöskään toimia vaunuavustajana.
3. Sama lisenssitoimihenkilö ei voi toimia useammassa toimihenkilöroolissa samanaikaisesti.
4. Virallinen toimihenkilö ei voi toimia kilpailussa tehtävässä, jossa tulee eturistiriita (FEI:n valjakkoajosäännöt ohjeellisena).

### 985 § Toimihenkilöiden luokittelu ja oikeuksien tarkastaminen

Toimihenkilöoikeuksien ylläpitämiseksi on osallistuttava valjakkoajon toimihenkilölisenssikoulutukseen vähintään joka toinen vuosi.

#### 1. Valjakkoajon tuomari

- FEI-tuomari
- A-tuomari
- B-tuomari
- C-tuomari

#### 2. Valjakkokoulutuomari

#### 23. Valjakkoajon tekninen asiantuntija

#### 34. Valjakkoajon ratamestari

- FEI-ratamestari
- A-ratamestari
- B-ratamestari
- C-ratamestari

#### 45. Valjakkoajon stewardi

- FEI-steward
- Valjakkostewardi
- Stewardi

### 986 § - 987 § Tuomarit

#### 1. Tuomariston puheenjohtaja

Kaikissa valjakkoajokilpailuissa on oltava tuomariston puheenjohtaja: 1- tasolla vähintään C-valjakkotuomari, 2-, 3- ja 4-tasolla vähintään B-valjakkotuomari (SM-kilpailuissa A-tuomari).

## 2. Tuomari

2.1 3-tason kilpailuissa tpj:na toimii vähintään B-valjakkotuomari ja toisena tuomariston jäsenenä vähintään C-valjakkotuomari.

- Kaikissa osakokeissa on oltava tpj:n lisäksi vähintään yksi tuomari.
- Koulukokeessa kouluratsastustuomari tai valjakkokoulutuomari
- Kestävyyskokeessa vähintään C-valjakkoajotuomari.
- Tarkkuuskokeessa vähintään C-valjakkoajotuomari tai esteratsastustuomari sekä B-tuomari.

2.2 4-tason luokat

4-tason kilpailuissa tpj:na toimii vähintään B-valjakkotuomari (SM-kilpailuissa A-valjakkotuomari) ja toisena tuomariston jäsenenä vähintään C-valjakkotuomari (SM-kilpailuissa B-tuomari).

- Kaikissa osakokeissa on oltava vähintään kaksi (koulukokeessa 3) tuomaria
- Koulukokeessa kouluratsastustuomari tai valjakkokoulutuomari. Kestävyyskokeessa on oltava vähintään kaksi valjakkotuomaria, joista ainakin toinen on B-valjakkotuomari.
- Tarkkuuskokeessa ainakin toisen tuomarin on oltava B-valjakkotuomari. Toinen tuomari voi olla esteratsastustuomari tai valjakkoajon C-tuomari.

2.3 5-tason luokat

Parivaljakossa osallistumiseen oikeuttava tulos tulee olla ajurilla ja vähintään yhdellä kilpailuun osallistuvalla hevosella.

## 3. Valjakkotuomarioikeudet

3.1 A-tuomari

- toiminut aktiivisesti B-valjakkotuomarina useita vuosia
- osallistunut valjakkoajon ratamestarikoulutukseen tai koulutuomarikoulutukseen, jonka lisäksi perehtynyt valjakkoajon koulutuomarointiin
- osallistunut FEI:n valjakkoajotuomarikurssille tai muuten perehtynyt hyvin FEI:n valjakkoajokilpailusääntöihin
- voi toimia tuomariston puheenjohtajana 1- 5-tason kilpailuissa, myös SM-kilpailut

3.2 B-tuomari

- toiminut edeltävän 2 vuoden aikana C-tuomarina vähintään tuomariston jäsenenä 2 – 4-tason kilpailuissa (sis. kaikki osakokeet) sekä tuomariston puheenjohtajana 1-tason kilpailuissa, tai tuomarina kaksissa 2 – 4-tason valjakkoajokilpailuissa (sis. kaikki osakokeet)
- suorittanut hyväksytysti valjakkoajon B-tuomarikurssin
- osallistunut valjakkoajon stewardkoulutukseen
- voi toimia tuomariston jäsenenä SM-kilpailuissa, sekä kaikissa valjakkoajokilpailuissa/luokissa myös tuomariston puheenjohtajana

3.3 C-tuomari

- suorittanut hyväksytysti valjakkoajon C-tuomarikurssin
- osallistunut stewardkoulutukseen

- toiminut valjakkoajokilpailuissa estetuomarina, koulu- ja tarkkuustuomarin sihteerinä sekä ajanottajana, avustanut kilpailujärjestäjää, ratamestaria, stewardia, tuomariston puheenjohtajaa, tulospalvelua, kansliaa
- voi toimia kaikissa kilpailuissa tuomariston jäsenenä, 1-tasolla myös tuomariston puheenjohtajana

### 3.4 Valjakkokoulutuomari

Valjakkoajon koulukokeen tuomarina voi toimia kouluratsastustuomari ja/tai valjakkokoulutuomari. Valjakkokoulutuomarin ei tarvitse olla valjakkotuomari.

- on suorittanut hyväksytysti valjakkokoulutuomarikoulutuksen ja koearvostelut, toiminut valjakkoajon koulukokeessa tuomarin sihteerinä sekä tulospalvelussa
- ennen oikeuksien saamista on saanut hyväksytyt tulokset valjakkoajon koulukokeesta vähintään helposta luokasta tai suorittanut valjakkomerkin.
- voi toimia kaikissa valjakkokilpailuissa koulukokeen tuomarina

## 4. Oikeuksien myöntäminen

C- ja B-tuomarioikeudet sekä valjakkokoulutuomarioikeudet myönnetään anomuksesta. SRL nimeää A-tuomarit kokemuksen perusteella.

## 5. Ikäraajat

Tuomarin alaikäraja on 22 vuotta ja yläikäraja 70 vuotta.

## 988 § Tekninen asiantuntija (TA)

### 1. Tekninen asiantuntija

SM-kilpailuissa vaaditaan tekninen asiantuntija, mikäli tpj:n kanssa ei ole toisin sovittu. Alemman tason kilpailuissa TA ei ole pakollinen.

### 2. TA:n toimivalta, tehtävät ja vastuu:

- Tarkastaa radat ja varmistaa, että ne täyttävät kilpailusääntöjen vaatimukset
- Varmistaa, että radat ovat kaikille samanarvoiset eikä paikallistuntemuksesta ole apua.
- Esittää järjestäjille mahdolliset ratojen muutokset ja muut parantamista tarvitsevat kohteet.
- Tarkistaa, että estetuomarit sekä ajanottajat ovat saaneet koulutuksen ja osaavat suorittaa heille kuuluvat tehtävät.
- Tarkistaa kilpailijoiden, toimihenkilöiden ja yleisön kannalta kulkureittien, verryttelyalueiden, tallien, katsomoiden eli koko kilpailualueen tekniset järjestelyt ja turvallisuuden.
- Seuraa järjestelyjen hyväksymisen jälkeen kilpailun kulkua ja tuloslaskentaa.
- Hyväksyy lähtölistat yhdessä tpj:n kanssa.
- Lisäksi FEI:n määrittämät tehtävät TA:lle soveltuvin osin kilpailun tpj:n kanssa linjattuna.

### 3. TA-oikeudet

TA:n on oltava vähintään valjakkoajon B-ratamestari tai B-tuomari. Tämän lisäksi on suoritettava hyväksytysti SRL:n määrittelemä koulutus.

### 4. Oikeuksien myöntäminen

TA-oikeudet myönnetään anomuksesta.

## 5. Ikärajat

TA:n alaikäraja on 25 vuotta ja yläikäraja 70 vuotta.

## 989 § Ratamestarit

### 1. Ratamestari

- Kilpailukutsussa on oltava vastaavan ratamestarin nimi. Ratamestari on tuomariston puheenjohtajan / TA:n alainen.
- Sama henkilö voi toimia kaikkien osakokeiden ratamestarina.
- Ratamestari vastaa radan kulkureitistä ja merkitsemisestä, esteiden rakentamisesta sekä esteiden ja ratojen mittaamisesta.
- Ratamestari luovuttaa valmiit radat tuomaristolle.
- Tuomari saa aloittaa kilpailut vasta ratamestarin ilmoitettua kaiken olevan valmiina. Radan luovutuksen jälkeen vastuu kilpailun kulusta siirtyy tuomarille.
- Vain ratamestari ja hänen apulaisensa saavat kilpailun aikana muuttaa rataa ja työskennellä sillä. Jos kilpailija tai valjakkomiehistöön jäsen muuttaa rataa, on seurauksena ko. valjakon hylkääminen.

### 2. Ratamestarioikeudet

#### 2.1 A-ratamestari

- toiminut aktiivisesti B-valjakkoratamestarina useita vuosia
- osallistunut valjakkoajon tuomarikoulutukseen
- osallistunut FEI:n valjakkoajoratamestarikurssille tai muuten perehtynyt hyvin FEI:n valjakkoajokilpailusääntöihin
- voi toimia ratamestarina kaikissa valjakkoajokilpailuissa, myös SM-kilpailut

#### 2.2 B-ratamestari

- toiminut edeltävän 2 vuoden aikana C-ratamestarina
- suorittanut hyväksytysti valjakkoajon B-ratamestarikurssin
- voi toimia ratamestarina kaikissa muissa kansallisissa kilpailuissa paitsi SM-kilpailut

#### 2.3 C-ratamestari

- suorittanut hyväksytysti valjakkoajon C-ratamestarikurssin
- toiminut vähintään B-ratamestarin apulaisena kahdessa 2 – 4-tason kilpailussa, suunnitellut ja toteuttanut hyväksytysti kaksi 2-tason kilpailua (valvojana ja hyväksyjänä vähintään B-ratamestari).
- voi toimia 1-tason kilpailuissa ratamestarina, sekä ratamestarin apulaisena ja valvonnan alla rakentaa ratoja 2-tasolla.

### 3. Oikeuksien myöntäminen

C- ja B-ratamestarioikeudet myönnetään anomuksesta. SRL nimeää A-ratamestarit kokemuksen perusteella.

### 4. Ikärajat

Ratamestarin alaikäraja on 22 vuotta ja yläikäraja 70 vuotta.



## 990 § Steward

### 1. Päästewardi

Kilpailuihin on nimettävä päästewardi: vähimmäisvaatimuksena 2 – 4-tason kilpailuihin valjakkostewardi

### 2. Muut stewardit

Kilpailuihin nimetään tarvittava määrä muita stewardeja päästewardin avuksi. Nämä stewardit toimivat päästewardin alaisuudessa.

### 3. Stewardin tehtävät

Päästewardi ja tpj. linjaavat tehtävät ja valvontapaikat.

Stewardin tehtäviin kuuluvat mm. seuraavat:

- yleinen ohjeistus ja opastus hevosen hyvinvointiin, kilpailupaikalla toimintaan, kilpailujärjestäjien ohjeisiin ym. liittyen
- verryttelyn, kulkureittien, tallien ym. valvonta
- suitsituksen ja valjastuksen tarkastus
- vaunujen tarkastus (punnitus, mittaus, kunto, turvallisuus, toimivuus jne.)
- kestävyyskokeessa maali- ja lähtöalueet, taukopaikka

### 4. Stewardioikeudet

Steward-koulutus on määritelty SRL:n koulutusjärjestelmässä. Valjakkostewardilta vaaditaan kokemusta stewardina toimimisesta valjakkoajokilpailuissa, hyvää lajituntemusta, valjastus- ja ajotaitoa. SRL:n koulutusjärjestelmässä on tarkempi kuvaus.

### 45. Oikeuksien myöntäminen

Stewardi- ja valjakkostewardioikeudet myönnetään anomuksesta.

### 56. Ikärajat

Stewardin alaikäraja on 22 vuotta, valjakkostewardin 25 vuotta. Yläikäraja on 70 vuotta

## 991 § Appeal Committee

Ei vaadita CAN-kilpailuissa Suomessa.

## 992 § - 993 § Kilpailujen eläinlääkäri

Kilpailujen eläinlääkäri on oltava paikalla ainakin kestävyyskokeen aikana.

## 994 § Vammaisvaljakkoajo

Erillisiä vammaisvaljakkoajoluokkia voidaan järjestää. Luokat ovat avoimia ajureille, joilla on virallinen luokitus vammaisvaljakkoajoon, vrt. vammaisratsastus.

Tarvittaessa noudatetaan FEI:n määrittämiä sääntöjä.

Mikäli ajuri osallistuu ei-vammaisvaljakkoajoluokkaan ja haluaa hyödyntää luokituksensa edellyttäviä apuvälineitä ym., tulee hänen esittää virallinen luokituskortti kilpailun järjestäjälle, tpj:lle ja päästewardille ennen kilpailun alkua.

## LIITTEET

### Liite 1 Valjakkotarkastus

1. Arvostelun pisteasteikko 0-10.
2. Valjakkotarkastuksessa otetaan huomioon pääasiassa valjakon turvallisuus ja sääntövaatimusten täytyminen. Valjaiden laatu ja sopivuus hevosille ovat tärkeitä tarkastuskohteita.
3. Tuomarin on arvioitava kunkin valjakon kohdalla tämän edellytykset kilpailun jatkamiseen. Valjakon on korjattava osoitetut puutteellisuudet ja esitettävä valjakko uudelleen tuomarille ennen kuin se saa luvan jatkaa kilpailua. Valjakkotarkastuksessa ja koulukokeessa on käytettävä samoja, muuntelemattomia ja säätelättömiä varusteita (ellei tuomari anna muita ohjeita).
4. Ohjeita eri arvostelukohteiden huomioimiseen:

#### A. AJURI JA AVUSTAJA

Esiintyminen, vaatetus, päähine, käsineet ja hevosten käsittely:

1. Sisäänajo, pysähdys, esiintyminen, tervehdys
2. Päähine, käsineet, napit, solmio, paita, kaulukset
3. Vaatetuksen siisteys ja puhtaus
4. Vaatetuksen yhteensopivuus kokonaisuuteen
5. Ajurin asento, huomion kiinnittäminen hevosiin, ohjien ja ajopiiskan käyttö, esiliina
6. Avustajan tapa käsitellä hevosia, yhteistyö
7. Avustajan nopea ja rauhallinen toiminta
8. Ajurin ryhti ja henkilökohtainen siisteys
9. Avustajan ryhti ja henkilökohtainen siisteys
10. Yleisvaikutelma (ajuri ja avustaja)

#### B. HEVONEN (HEVOSET)

Kunto, esiintyminen, puhtaus, yhteensopivuus, kengitys:

1. Hoito, puhdas ja kiiltävä karva
2. Lihavuus: sopiva, hyvä kunto ja suorituskyky
3. Lihakset: selvät selkä-, reisi- ja kaulalihakset
4. Kavionhoito ja kengitys
5. Esiintyminen: rauhallisuus, kuuliaisuus, luottavaisuus
6. Hevosen/hevosten sopivuus valjakkoajoon
7. Harja ja häntä harjatut/letitetyt
8. Puhtaat kaviot ja vuohiset
9. Puhtaat sieraimet, silmäkulmat ja silmät
10. Yleisvaikutelma: Tyyppi, koko, muoto, tasapainoisuus, väri ja merkit

#### C. VALJAAT

1. Oikein sovitettut, vetokohta, vetolinja, vyöt ja hihnat oikein asetettut
2. Länget ja rintaremmit oikeassa paikassa, vyöt kiristetty, soljet kiinni
3. Länget/rintaremmi/luokka sopivat silojen malliin ja koristeluun
4. Ohjat ja liinat
5. Oikeanmalliset kuolaimet, asento ja kireys
6. Helat ehjät, puhdistetut, syöpymättömät, kiillotetut
7. Vyöt ja liinat oikeissa paikoissa ja helposti irrotettavissa
8. Sopiva turparemmi ja silmälaput
9. Nahan ja ompeleen laatu, rasvatut, pehmeät, kiiltävät
10. Yleisvaikutelma: tarkoitukseen sopivuus

#### D. VAUNUT

Kunto, siisteys, vetopuomin korkeus ja pituus, sekä varaosat

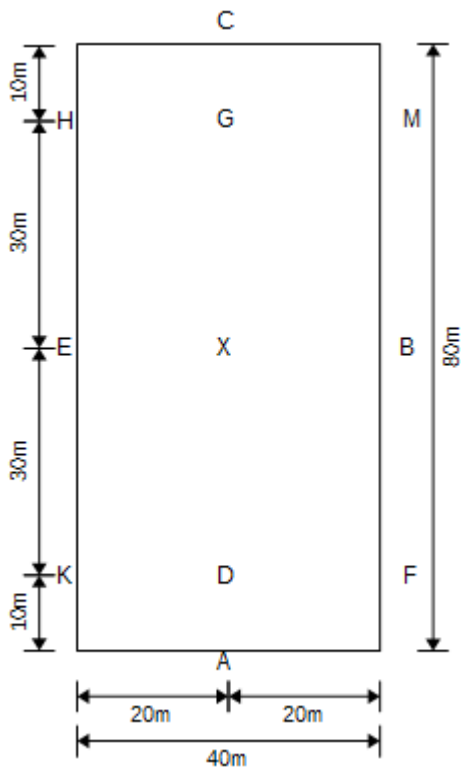
1. Vaunu täyttää kilpailusääntöjen sekä kilpailukutsun vaatimukset
2. Metall- ja puuosien laatu, eheys, oikea mitoitus
3. Pintakäsittelyn korkealaatuisuus
4. Hyvin rasvatut laakerit ja kääntöpöytä, ehjät tiivisteet
5. Puomin/aisojen oikea korkeus ja sopiva pituus
6. Lyhdyt, oikean malliset valaisimet, puhtaus
7. Pyöränlaakereiden oikea kireys, toimivat jarrut
8. Oikea istuinten paikka ja kiinnitys, ehjät tyynyt
9. Ehyet varaosat, puhtaat ja hyvässä kunnossa
10. Yleisvaikutelma: tasapainoinen, tyyliin sopiva

#### E. YLEISVAIKUTELMA

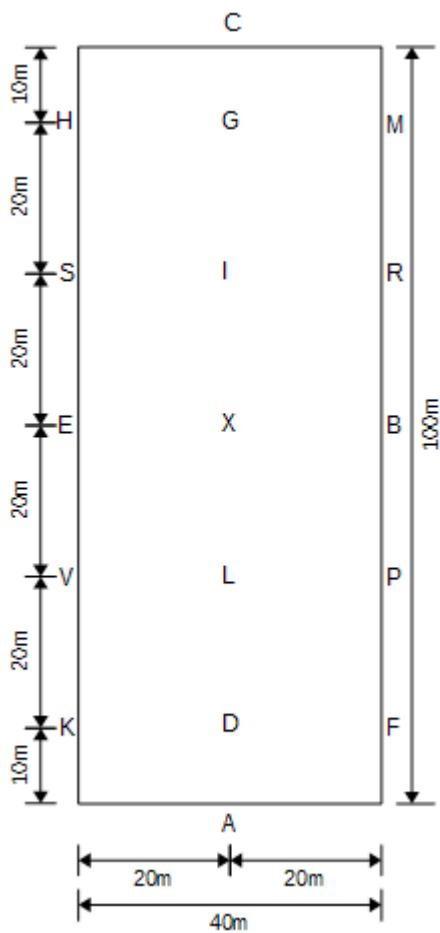
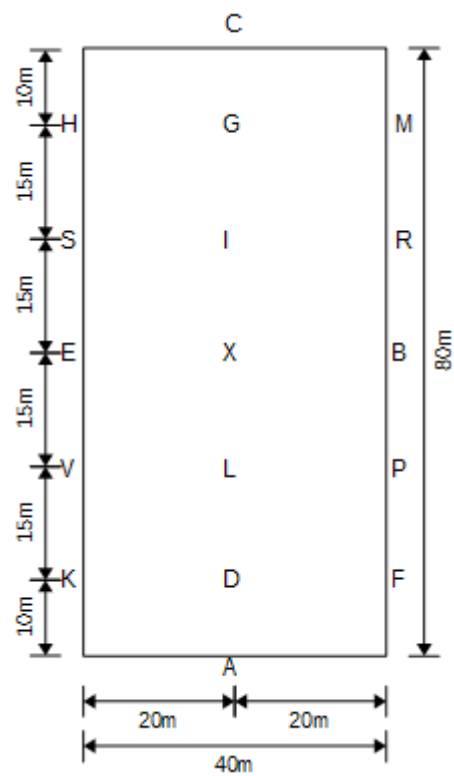
1. Ajuri ja avustaja
2. Hevoset
3. Valjaat
4. Vaunut
5. Hevoset sopivat yhteen vaunujen kanssa
6. Miehistön vaatetuksen sopivuus kokonaisuuteen
7. Valjaiden yhteensopivuus vaunujen kanssa
8. Valjakko on sopiva jatkamaan kilpailua
9. Valjakko tuo hyvää mainosta valjakkoajolle
10. Valjakko herättää katselijoissa nostalgisia tunteita.

## Liite 2 Koulukokeen rata

80 x 40



100 x 40 m



### Liite 3 Suljetut sarjaesteet

(Elements must be separated 20cm – 40cm)

#### 1. Single “L”

Construction:

Supports – 40 cm to 60 cm from ground of top of rail

Elements – must be free standing; parallel or perpendicular

Single or sectioned rails; separated by 20 cm – 40 cm spacing

Markers – a pair of red and white markers; set within 15 cm element.

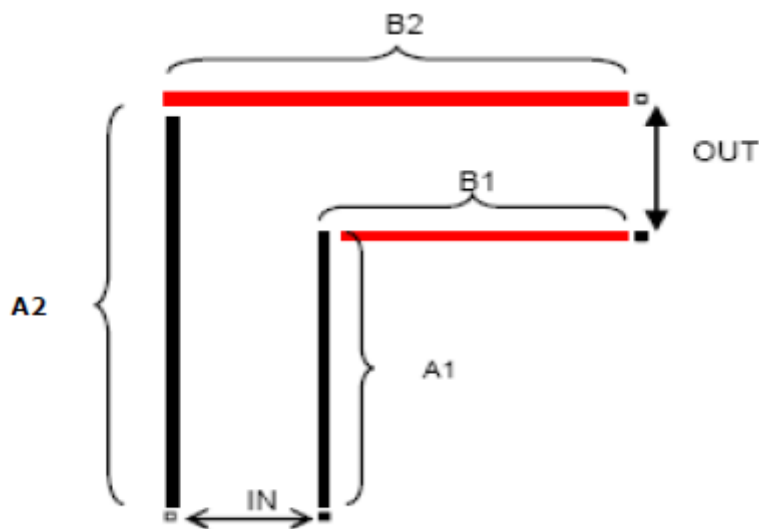
<A> at the IN gate and <<B>> at the OUT gate

**Horse:** (minimum measurements)

|        | IN | A1 | A2 | B1 | B2 | OUT |
|--------|----|----|----|----|----|-----|
| Single | 3  | 8  | 11 | 8  | 11 | 3   |
| Pair   | 3  | 8  | 11 | 8  | 11 | 3   |

**Pony:** (minimum measurements)

|        | IN | A1 | A2 | B1 | B2 | OUT |
|--------|----|----|----|----|----|-----|
| Single | 3  | 8  | 11 | 8  | 11 | 3   |
| Pair   | 3  | 8  | 11 | 8  | 11 | 3   |



## 2. Double "L"

Construction:

Supports – 40 cm to 60 cm from ground of top of rail

Elements – must be free standing; parallel or perpendicular

Single or sectioned rails; separated by 20 cm – 40 cm spacing

Markers – indicating each section as follows:

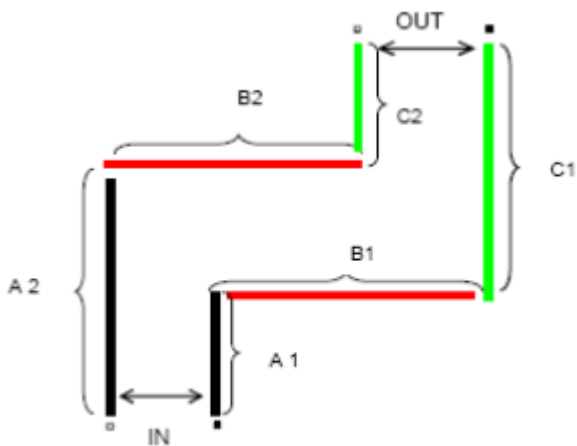
- A Within 15 cm of IN
- B Coloured or wrapped rails or markers on the ground
- C Within 15 cm of OUT

Horse: (minimum measurements)

|        | IN | A1 | A2 | B | B1 | B2 | C | C1 | C2 | OUT |
|--------|----|----|----|---|----|----|---|----|----|-----|
| Single | 3  | 5  | 9  | 4 | 10 | 9  | 4 | 9  | 5  | 4   |
| Pair   | 3  | 5  | 9  | 4 | 10 | 9  | 4 | 9  | 5  | 4   |

Pony: (minimum measurements)

|        | IN | A1 | A2 | B | B1 | B2 | C | C1 | C2 | OUT |
|--------|----|----|----|---|----|----|---|----|----|-----|
| Single | 3  | 5  | 9  | 4 | 9  | 9  | 4 | 9  | 5  | 4   |
| Pair   | 3  | 5  | 9  | 4 | 9  | 9  | 4 | 9  | 5  | 4   |



### 3. Single "U"

Construction:

Supports – 40 cm to 60 cm from ground of top of rail

Elements – must be free standing; parallel or perpendicular

Single or sectioned rails; separated by 20 cm – 40 cm spacing

Markers – indicating each section as follows:

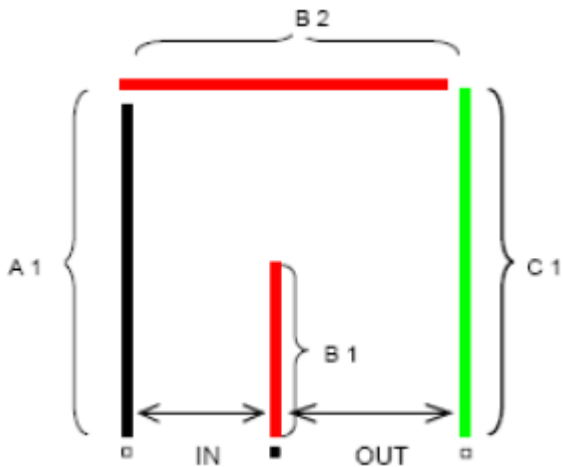
- A Within 15 cm of IN
- B Coloured or wrapped rails or markers on the ground
- C Outside but within 15 cm of C,

Horse: (minimum measurements)

|        | IN | A1 | B | B1 | B2 | C1 | OUT |
|--------|----|----|---|----|----|----|-----|
| Single | 3  | 9  | 4 | 5  | 7  | 9  | 4   |
| Pair   | 3  | 9  | 4 | 5  | 7  | 9  | 4   |

Pony: (minimum measurements)

|        | IN | A1 | B | B1 | B2 | C1 | OUT |
|--------|----|----|---|----|----|----|-----|
| Single | 2  | 8  | 3 | 5  | 5  | 8  | 3   |
| Pair   | 3  | 9  | 4 | 5  | 7  | 9  | 4   |



#### 4. Double "U"

Construction:

Supports – 40 cm to 60 cm from ground of top of rail

Elements – must be free standing; parallel or perpendicular

Single or sectioned rails; separated by 20 cm – 40 cm spacing

Markers – indicating each section as follows:

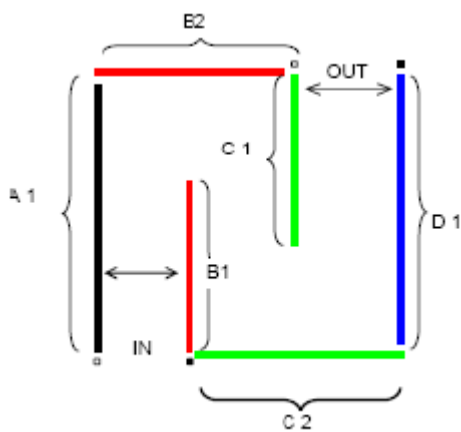
- A Within 15 cm of IN
- B Coloured or wrapped rails or markers on the ground
- C Within 15 cm of OUT

Horse: (minimum measurements)

|        | IN | A1 | B | B1 | B2 | C | C1 | C2 | D1 | OUT |
|--------|----|----|---|----|----|---|----|----|----|-----|
| Single | 3  | 12 | 4 | 8  | 7  | 4 | 8  | 8  | 12 | 4   |
| Pair   | 3  | 12 | 4 | 8  | 7  | 4 | 8  | 8  | 12 | 4   |

Pony: (minimum measurements)

|        | IN | A1 | B | B1 | B2 | C | C1 | C2 | D1 | OUT |
|--------|----|----|---|----|----|---|----|----|----|-----|
| Single | 2  | 9  | 3 | 6  | 5  | 3 | 6  | 6  | 9  | 3   |
| Pair   | 3  | 12 | 4 | 8  | 7  | 4 | 8  | 8  | 12 | 4   |



## 5. Box

Construction:

Supports – 40 cm to 60 cm from ground of top of rail

Elements – must be free standing; parallel or perpendicular

Single or sectioned rails; separated by 20 cm – 40 cm spacing

Markers – indicating each section as follows:

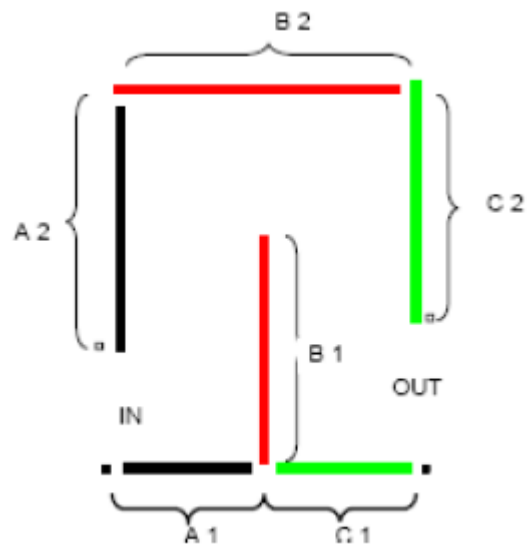
- A Within 15 cm of IN
- B Coloured or wrapped rails or markers on the ground
- C Outside but within 15 cm of C.

**Horse:** (minimum measurements)

|        | IN | A1 | A2 | B | B1 | B2 | C1 | C2 | OUT |
|--------|----|----|----|---|----|----|----|----|-----|
| Single | 3  | 4  | 8  | 4 | 7  | 8  | 4  | 7  | 4   |
| Pair   | 3  | 4  | 8  | 4 | 7  | 8  | 4  | 7  | 4   |

**Pony:** (minimum measurements)

|        | IN | A1 | A2 | B | B1 | B2 | C1 | C2 | OUT |
|--------|----|----|----|---|----|----|----|----|-----|
| Single | 2  | 3  | 7  | 3 | 6  | 6  | 3  | 6  | 3   |
| Pair   | 3  | 4  | 8  | 4 | 7  | 8  | 4  | 7  | 4   |





## 6. Double Box

Construction:

Supports – 40 cm to 60 cm from ground of top of rail

Elements – must be free standing; parallel or perpendicular

Single or sectioned rails; separated by 20 cm – 40 cm spacing

Markers – indicating each section as follows:

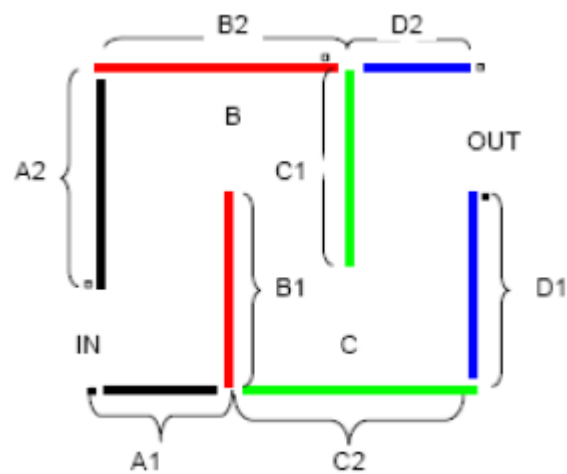
- A Within 15 cm of IN
- B Coloured or wrapped rails or markers on the ground
- C Within 15 cm of OUT

**Horse:** (minimum measurements)

|        | IN | A1 | A2 | B | B1 | B2 | C | C1 | C2 | D1 | D2 | OUT |
|--------|----|----|----|---|----|----|---|----|----|----|----|-----|
| Single | 3  | 4  | 8  | 4 | 7  | 8  | 4 | 7  | 8  | 7  | 4  | 4   |
| Pair   | 3  | 4  | 8  | 4 | 7  | 8  | 4 | 7  | 8  | 7  | 4  | 4   |

**Pony:** (minimum measurements)

|        | IN | A1 | A2 | B | B1 | B2 | C | C1 | C2 | D1 | D2 | OUT |
|--------|----|----|----|---|----|----|---|----|----|----|----|-----|
| Single | 2  | 3  | 8  | 3 | 7  | 6  | 3 | 7  | 6  | 7  | 3  | 3   |
| Pair   | 3  | 4  | 8  | 4 | 7  | 8  | 4 | 7  | 8  | 7  | 4  | 4   |



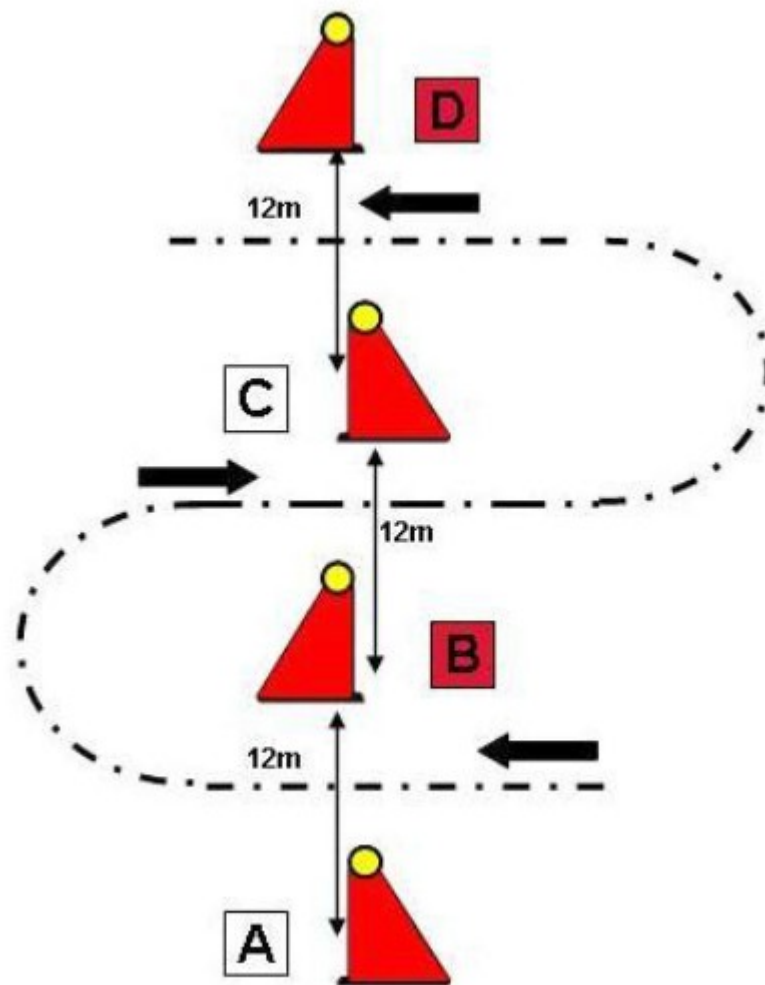
## Liite 4 Avonaiset sarjaesteet

### 1. Serpentine

Minimum distance between Cones Center to Center

|        | Horses | Ponies |
|--------|--------|--------|
| Pair   | 8m     | 8m     |
| Single | 8m     | 8m     |

Cones to be set in a straight line with marker on opposite sides.



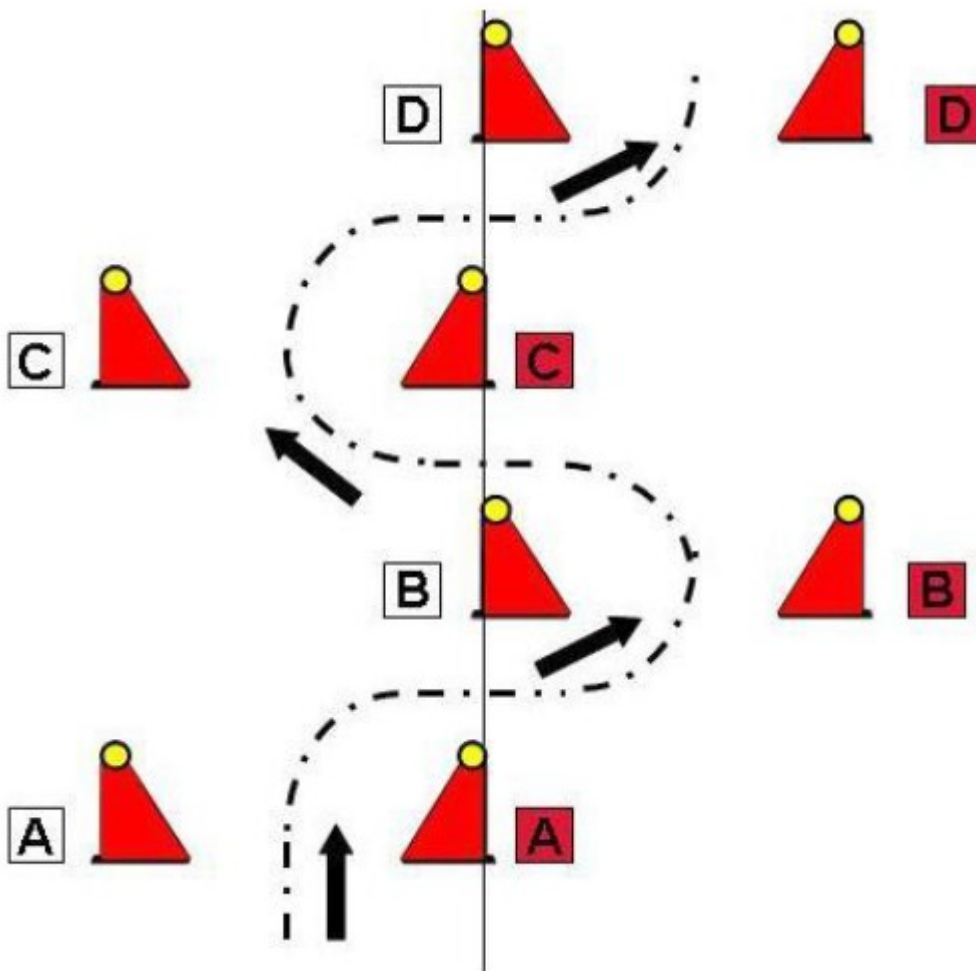
## 2. Sik-Sak

Minimum distance between Cones Center to Center

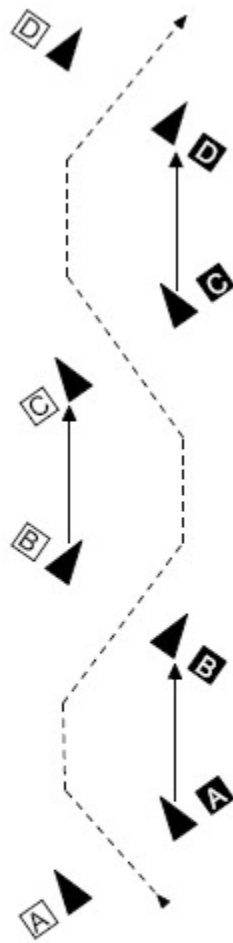
|        | Horses | Ponies |
|--------|--------|--------|
| Pair   | 11m    | 10m    |
| Single | 11m    | 10m    |

Centre line cones to be set in a straight line, either in front, at the middle or at the rear of the cone (as shown above) with markers placed within 15cm.

The centre line cone shall not be adjusted, the outside cone shall be set to the required track width.



## 3. Aalto



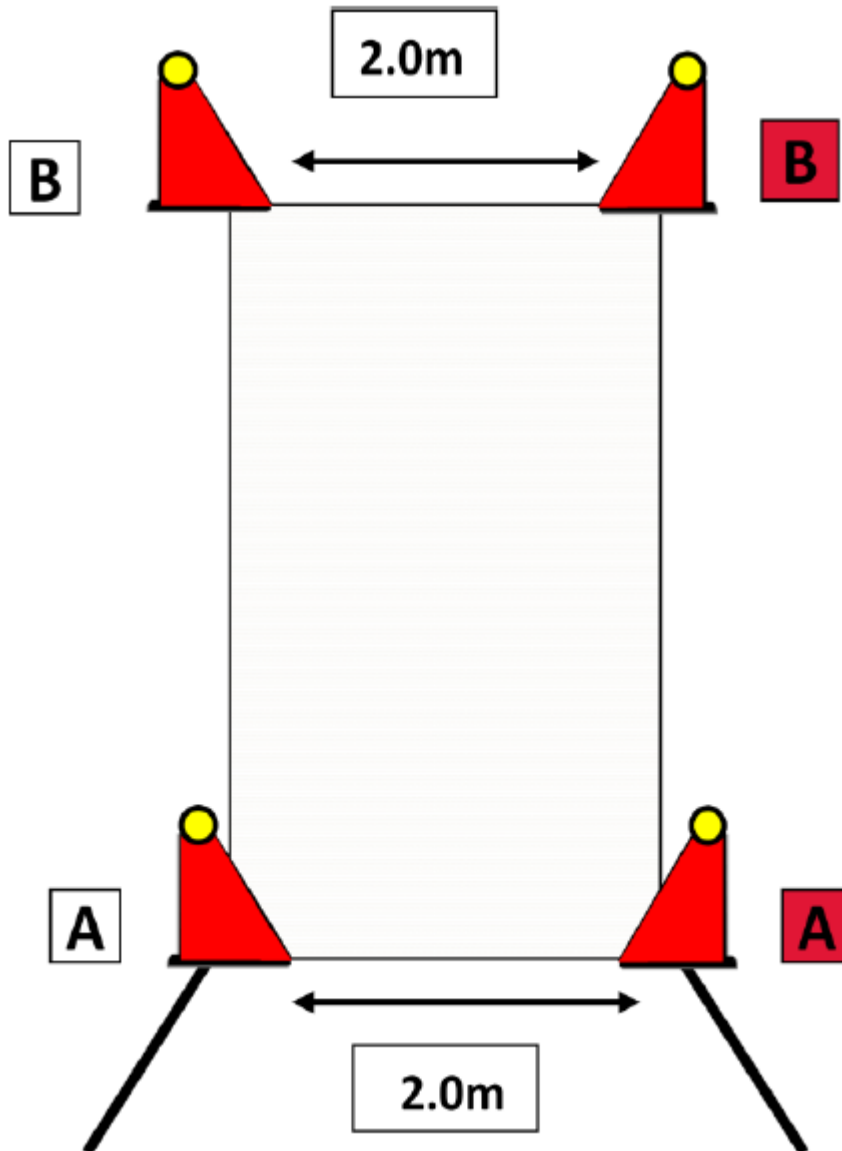
|  | Parit ja yksiköt  |
|--|-------------------|
| Min. etäisyys keilojen välistä           | Min 8<br>Max 10 m |
| Keilaparin kulma suhteessa keskiviivaan. | noin. 45 °        |

**Liite 5 Silta**

Dimensions:

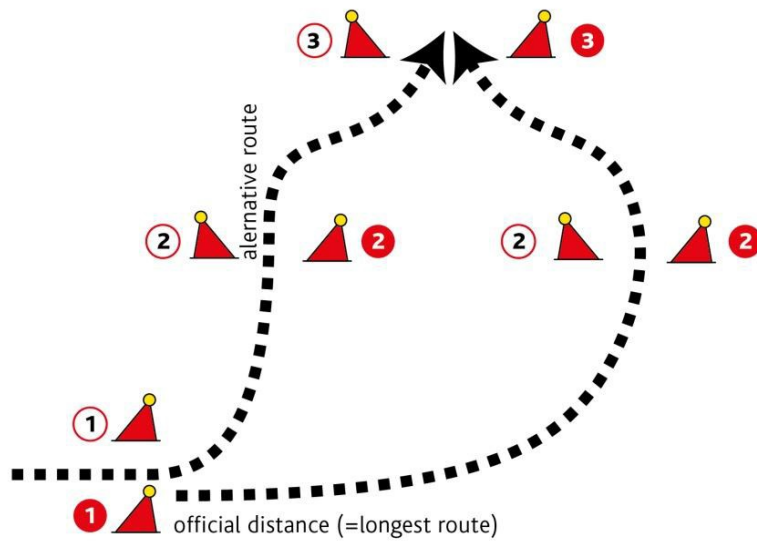
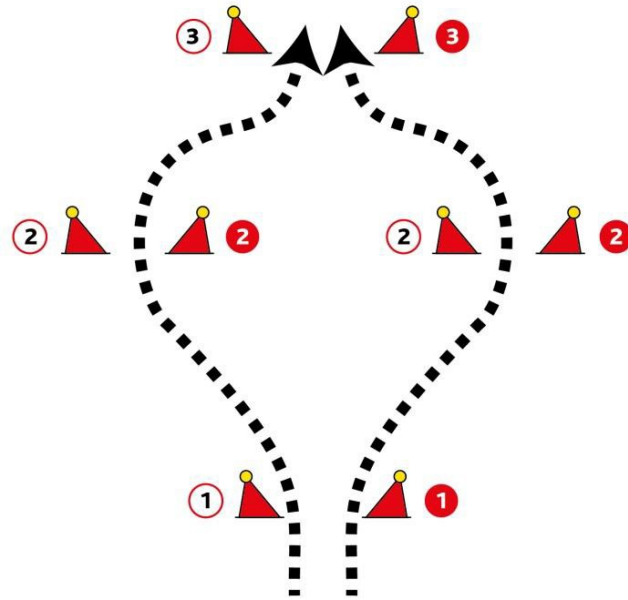
10m x 3m; maximum 20 cm high with fan shaped wings

Cones required at both ends adjacent to bridge, with red and white letters A at entrance and letters B at exit, set at a constant clearance of 2.5 meters for all classes.



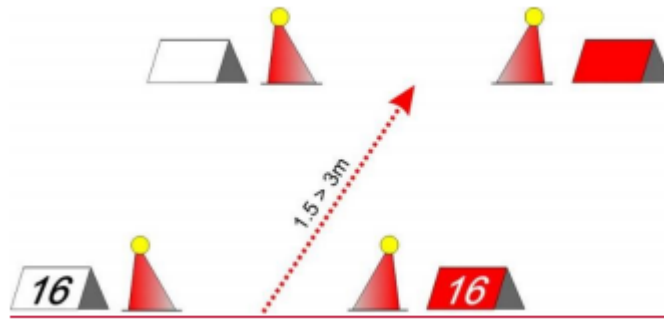
## Liite 6 Vaihtoehtoinen/valinnainen keilapari

Pidempi matka mitataan radan pituuteen



### Liite 7 Okseri.

- Keilaparien välinen etäisyys 1.5 – 3 metriä
- Okseri lasketaan yhdeksi esteeksi.



## Liite 78 Valjakkoajon Suomen mestaruuskilpailujen säännöt

### 1 § Yleistä

- 1.1 Suomen mestaruuskilpailuja voidaan järjestää seuraaville kategorioille  
poniyksiköt  
poniparit  
hevosityksiköt  
hevosparit
- 1.2 SM-kilpailujen taso on vaikea.
- 1.3 SM-kilpailujen tulee sisältää kolme osakoetta.
- 1.4 SRL vahvistaa SM-luokkien puheenjohtajatuomarin.
- 1.5 Valjakkoajon lajikomitea vahvistaa vuosittain SM-kilpailussa ajettavat kouluohjelmat.
- 1.6 SM-kilpailuissa mestaruusluokkiin osallistuvien hevosten 1. tarkastus tulee tehdä ennen A-koetta.

### 2 § Luokkien yhdistäminen

- 2.1 Mikäli SM-luokkaan on ilmoittautunut alle kolme kilpailijaa, luokat yhdistetään ensisijaisesti seuraavasti:  
poniyksiköt ja poniparivaljakot  
hevosityksiköt ja hevosparivaljakot
- 2.2 Kukin kilpailija ajaa alkuperäisen luokkansa mukaisen kouluohjelman.
- 2.3 Jos ponit ja hevoset yhdistetään samaan luokkaan, kukin kilpailija ajaa koulukokeessa alkuperäisen luokkansa mukaisen kouluohjelman ja kestävyyskokeessa alkuperäisen luokkansa mukaisilla tempoilla.
- 2.4 Yhdistetyssä poniluokassa kilpaillaan ponivaljakoiden mestaruudesta ja yhdistetyssä hevosluokassa hevosvaljakoiden mestaruudesta. Jos poni ja hevoset yhdistetään samaan luokkaan, kilpaillaan valjakkoajon mestaruudesta.

### 3 § Osallistumisoikeus

- 3.1 Voidakseen osallistua SM-~~luokkaan~~ kilpailuun, on ajurin ja hevosten pitänyt osallistua edellisen 24 kuukauden aikana vähintään joko yhteen vaikeaan luokkaan ja saada hyväksytyt tulokset kokonaiskilpailusta sekä enintään 65 virhepistettä koulukokeesta tai kahteen vaativaan luokkaan (vuonna 2016 vaativa A-luokkaan) ja saada hyväksytyt tulokset kokonaiskilpailusta sekä enintään 60 virhepistettä koulukokeesta. Kilpailun tulee sisältää kaikki kolme osakoetta. Vaaditut tulokset tulee olla suoritettu ennen ilmoittautumisajan päättymistä. ~~Siirtymäaikana (2015-2016) 913.1.2 §~~
- 3.2 Valjakko, jolla on hyväksytyt tulokset SM-kilpailuista edelliseltä kaudelta, on oikeutettu osallistumaan SM-kilpailuun.
- 3.3 Parivaljakossa 3.1 § mukainen kilpailutulos vaaditaan kahdelta hevoselta.
- 3.4 Yksikköluokassa ponin korkeuden tulee olla yli 120 cm. Ponipariluokassa ponien tulee olla vähintään 108 cm korkuisia.
- 3.5 Yksikköhevosen on oltava vähintään 6-vuotias.

### 4 § Osallistuminen useammalla valjakolla

- 4.1 Kilpailija voi kilpailla useamman kategorian mestaruudesta.



- 4.2 Kilpailija voi osallistua yhteen kategoriaan useammalla valjakolla. Tällöin hänen on ilmoitettava puolen tunnin kuluessa koulukokeen virallisen tuloksen julkistamisesta, millä valjakolla hän kilpailee mestaruudesta.
- 4.3 Mestaruusluokan kestävyyskokeessa kilpailija ajaa aina ensin mestaruudesta kilpailevalla valjakolla.
- 4.4 Mestaruusluokan tarkkuuskokeessa kilpailijat, jotka eivät kilpaile mestaruudesta, lähtevät osakokeen viimeisinä.
- 4.5 Kestävyyskokeessa mestaruusluokan kilpailija ei saa ennen omaa suoritustaan toimia vaunuavustajana muissa mestaruusluokkien valjakoissa.

## Liite 89 (Valtakunnallinen) aluemestaruus

- Valjakkoajossa aluemestaruudesta kilpaillaan valtakunnallisesti.
- Valtakunnallinen aluemestaruus, luokat:
  - II-poniyksiköille
  - I-ponivaljakot (sis. yksiköt ja parit) sekä II-ponipareille.
  - Hevosvaljakot (sis. yksiköt ja parit)
  - 2-tason luokka, taso helppo A
- Aluemestaruusluokan tulee sisältää 3 osakoetta (koulu, kestävyys, tarkkuus) samassa kilpailussa
- Mikäli mestaruusluokkaan on ilmoittautunut alle kolme kilpailijaa, yhdistetään poni- ja hevosluokat yhdeksi aluetason mestaruusluokaksi
- kukin kilpailija ajaa alkuperäisen luokkansa mukaisen kouluohjelman
- Avoin valjakoille, jotka ovat saavuttaneet hyväksytyt tulokset vähintään valjakkoajon 2-tason luokasta (vuonna 2015, aiemmin helposta luokasta), vuonna 2016 helppo B -luokasta (sis. kaikki osakokeet) ja jotka eivät kuluvalle tai edellisellä kaudella ole osallistuneet valjakkoajon 4-tason luokkaan (2015); 2016 vaikeaan luokkaan.
- parivaljakossa kilpailutulos vaaditaan kahdelta hevoselta
- Valjakkoajon lajikomitea vahvistaa vuosittain ajettavat kouluohjelmat.
- Kilpailija voi kilpailla sekä ponimestaruudesta että hevosmestaruudesta, mutta eri hevosilla
- Kilpailija voi osallistua luokkaan useammalla valjakolla. Tällöin hänen on ennen kilpailun alkua, millä valjakolla hän kilpailee mestaruudesta.
- Mestaruusluokan kestävyyskokeessa kilpailija ajaa aina ensin mestaruudesta kilpailevalla valjakolla.
- Mestaruusluokan tarkkuuskokeessa kilpailijat, jotka eivät kilpaile mestaruudesta, lähtevät osakokeen viimeisinä
- Kilpailun järjestäjäalue vastaa mestaruusmitalien ja ruusukkeiden hankkimisesta
- Alueet voivat halutessaan palkita tämän lisäksi oman alueensa valjakoita

## Liite 910 Valjakkoajon 2-tason luokkien sääntötarkennukset

Valjakkoajon aluetoiminnan tarkoituksena on lisätä lajin tunnettavuutta harrastetasolla sekä lisätä vuosittaisten kilpailujen määrää ja saada uusia valjakoita lajin piiriin.

### 1 Määritelmä

2-tason luokkia ovat SRL:n jäsenseurojen järjestämät, KIPA:an merkityt valjakkoajokilpailut.

### 2 Kilpailumuodot

Kilpailu voi koostua joko yhdestä, kahdesta tai kolmesta osakokeesta.

Kilpailujärjestäjän on pyrittävä järjestämään valjakkoajokilpailuissa koulukoe tai tarkkuuskoe ennen kestävyyskoetta.

### 3 Kilpailujen taso

Katso § 901.

### 4 Osanottajat

2-tason luokat ovat avoimia kaikille SRL:n jäsenseuroja edustaville kilpailijoille, jotka ovat seurojen varsinaisia jäseniä (SRL:n seuran jäsen tai perhejäsen) ja joilla on voimassa oleva 2-tasolle oikeuttava kilpailulupa (maksut ovat kirjautuneet KIPA:an). kilpailulupa anotaan ja lunastetaan oman seuran kautta. Lupaa myöntäessään seuran tulee varmistua siitä, että kilpailijan taidot ja sääntötuntemus ovat riittävät.

2-tason luokissa kilpailevilla kypärän käyttö on pakollista kilpailupaikalla ajettaessa. Myös avustajan tulee käyttää kypärää vaunuilla ollessa.

Vaunuavustajan on oltava SRL:n kuuluvan seuran varsinainen jäsen (SRL:n seuran jäsen tai perhejäsen).

Hevosella/ponilla tulee olla voimassa SRL:n vuosimaksu (maksu näkyy kirjautuneena KIPAssa).

Hevosella/ponilla tulee olla SRL:n ohjeiden mukainen voimassaoleva influenssarokotus. Jos 2-tason luokkien yhteydessä järjestetään 1-tason luokkia, vaaditaan rokotustodistus myös niihin osallistuvilta hevosilta ja poneilta.

Ponien mittaaminen ja mittatodistus katso SRL KS I Yleinen osa. 2-tason poniluokkiin osallistuvilta vaaditaan mittaustodistus.

Valjakolla tulee olla kilpailuun ilmoittautuessa voimassa oleva valjakkonumero. Jos 2-tason luokkien yhteydessä järjestetään 1-tason luokkia, vaaditaan valjakkonumerot myös 1-tason luokkiin osallistuvilta valjakoilta.

## 5-6 Varalla

### 7 Kilpailuoikeudet

Valjakkoajon 2-tason luokassa valjakko saa osallistua kestävyyskokeeseen vasta, kun valjakolla on hyväksytty suoritus koulukokeesta.

Kilpailija saa halutessaan osallistua vain koulu- ja/tai tarkkuuskokeisiin.

### 8 Vaunut ja valjaat

2-tason luokissa suositellaan sääntöjen mukaisia vaunuja sekä vetoliinujen ja vetokartun tai vastaavan käyttämistä. Mäkiyöt ovat pakolliset yksikäsiisillä kestävyyskokeessa. Vaunuissa tulee olla heijastimet (punainen taakse ja valkoinen eteen). Lyhtyjien käyttö ei ole pakollista helppoissa luokissa. Helppoissa C ja B -luokissa saa kilpailla yksiakselisella vaunulla. Helppo A -luokissa kestävyyskokeessa vaunujen tulee olla kaksiakseliset, II-poneilla yksi- tai kaksiakseliset. Ilmakumirenkaat ovat sallitut kaikissa luokissa.

## 9 Kestävyysskoe

Helppo C ~~ja B -luokassa/luokissa~~ laukkaaminen esteellä ollessa on kielletty. [Helppo B luokassa laukkaaminen on sallittu ajettaessa § 937 mukaisilla varusteilla.](#) Yli viiden sekuntin yhtenäisestä laukasta samalla estealueella rangaistaan 1.kerta 5 vp, 2. kerta 10 vp ja 3.kerta hylkääminen.

## 10 Tarkkuuskoe

Helppo C ~~ja B -luokassa/luokissa~~ laukkaaminen tarkkuusradalla on kielletty. [Helppo-B luokassa laukkaaminen on sallittu ajettaessa § 937 mukaisilla varusteilla.](#) Yli viiden sekuntin yhtenäisestä laukasta rangaistaan 1. kerta 5 vp, 2. kerta 10 vp ja 3. kerta hylkääminen.

## 11 Kilpailukalenteri ja kutsu

Valjakkoajon kilpailut hyväksyy valjakkokomitea. Tämän lisäksi noudatetaan järjestävän seuran alueen antamia ohjeita. Kutsut hyväksyy tpj ja valjakkokomitean nimeämä henkilö ja ne julkaistaan KIPA:ssa.

## 12 Tuomaristo

Katso liite.

## 13 Kilpailuradat/suunnitelmat

Kaikki valjakkoajon 2-tason luokissa käytettävät radat/suunnitelmat on hyväksyttävä vähintään B-tasoisella ratamestarilla.

## 14 Tarvittavat lääkintä-/eläinlääkintähenkilöt

Valjakkoajon 2-tason luokissa noudatetaan SRL:n kilpailusääntöjen yleistä osaa sekä valjakkoajon kilpailusääntöjä kilpailuissa tarvittavien lääkintä/eläinlääkintä henkilöiden osalta. Valjakkoajon 2-tasolla kilpailuja järjestävä seura/seurat huolehtivat tarvittavien henkilöiden kutsumisesta paikalle sekä toimittavat tarpeelliset ilmoitukset alueen sairaanhoidosta ja eläinlääkinnästä vastaaville tahoille sekä pelastus- että poliisiviranomaisille.

| Osakoe        | lääkintäryhmä | ambulanssi | lääkäri | eläinlääkäri | hevosambulanssi | ilmoitus |
|---------------|---------------|------------|---------|--------------|-----------------|----------|
| Koulukoe      | suositellaan  |            |         |              | suositellaan    | kyllä    |
| Tarkkuuskoe   | suositellaan  |            |         |              | suositellaan    | kyllä    |
| Kestävyysskoe | kyllä*        | kyllä*     | kyllä*  | kyllä        | kyllä           | kyllä    |

\* koulutettu ensiapuryhmä ja/tai lääkäri ja/tai ambulanssi

\*) Ambulanssin kutsuminen paikalle valjakkoajon aluekilpailuissa on kilpailujen lääkärin harkinnassa. Jos ambulanssin saapuminen kilpailupaikalle tapaturman sattuessa on erittäin nopeaa, voi lääkäri myöntää järjestäjille luvan olla kutsumatta ambulanssia kilpailupaikalle. Kilpailujen järjestäjillä ei ole oikeutta muuttaa lääkärin päätöstä missään kilpailun vaiheessa. Koulu- ja tarkkuuskokeen aikana on kilpailujen järjestäjän varmistettava siitä, että ambulanssi ja eläinlääkäri ovat nopeasti saatavilla tapahtumapaikalle näiden osakokeiden aikana.

## Liite 119 Valjakkoajon 1-tason luokkien sääntötarkennukset

Valjakkoajon 1-tason luokkien tarkoituksena on lisätä lajin tunnettavuutta harrastetasolla sekä kasvattaa vuosittaisten kilpailujen määrää ja saada uusia valjakoita lajin piiriin.

### 1 Määritelmä

1-tason luokkia ovat SRL:n jäsenseurojen ja jäsentalliin järjestämät kilpailut. Vain KIPA:an laitettut kilpailukutsut ja tulokset antavat kilpailijoille osallistumisoikeuden (§ 913.1). Kilpailukutsu/tulokset voidaan julkaista myös muulla tavalla.

### 2 Kilpailumuodot

Kilpailussa kilpaillaan koulu- ja/tai tarkkuuskokeessa.

### 3 Kilpailujen taso

Luokat voivat olla helppoja, vaativia ja vaikeita. Katso §901. Kouluohjelmia käytetään valjakkoajon hyväksytyjä kouluohjelmia ([www.ratsastus.fi](http://www.ratsastus.fi)).

### 4 Osanottajat

Luokat ovat avoimia kaikille SRL:n jäsenseuroja edustaville kilpailijoille, jotka ovat seurojen varsinaisia jäseniä (SRL:n seuran jäsen tai perhejäsen). Kipassa julkaistuihin kilpailuihin vaaditaan E-kilpailulupa, joka anotaan ja lunastetaan oman seuran kautta SRL:n ohjeiden mukaisesti. Lupaa myöntäessään seuran tulee varmistua siitä, että kilpailijan taidot ja sääntötuntemus ovat riittävät.

1-tason luokissa kilpailevilla kypärän käyttö on pakollista kaikissa luokissa kilpailupaikalla ajettaessa. Myös avustajan tulee käyttää kypärää vaunuilla ollessa.

Vaunuavustajan on oltava SRL:n kuuluvan seuran varsinainen jäsen (SRL:n seuran jäsen tai perhejäsen).

Jos 1-tason luokkia järjestetään ylemmän tason kilpailujen yhteydessä, vaaditaan SRL:n ohjeiden mukainen voimassaoleva influenssarokotus myös 1-tason luokkiin osallistuvilta hevosilta ja poneilta.

Valjakolla tulee olla kilpailuun ilmoittautuessa voimassa oleva valjakkonumero. Jos 2-tason luokkien yhteydessä järjestetään 1-tason luokkia, vaaditaan valjakkonumerot myös 1-tason luokkiin osallistuvilta valjakoilta.

[1-tason luokissa poneilta ei vaadita mittaustodistusta.](#)

### 5 Ikärajat

Ikärajat määritelty § 912.1

### 6 Kilpailuoikeudet

Kilpailija saa halutessaan osallistua vain koulu- tai tarkkuuskokeisiin. [Kilpailijalta ei edellytetä aikaisempia kilpailusuorituksia.](#)

### 7 Vaunut ja valjaat

1-tason luokissa suositellaan sääntöjen mukaisia vaunuja sekä vetoliinojen ja vetokartun tai vastaavan käyttämistä. Vaunuissa tulee olla heijastimet (punainen taakse ja valkoinen eteen). Lyhtyjen käyttö ei ole pakollista. Yksiakselisella vaunulla saa kilpailla. Ilmakumirenkaat ovat sallitut kaikissa luokissa.

### 9 Tarkkuuskoe

Helppo C ja B -luokissa laukkaaminen tarkkuusradalla on kielletty. Yli viiden sekuntin yhtenäisestä laukasta rangaistaan 1.kerta 5 vp, 2. kerta 10 vp ja 3.kerta hylkääminen.

**10 Kilpailukalenteri ja kutsu**

Kutsut hyväksyy tpj ja Kipassa julkaistavat kutsut myös valjakkokomitean nimeämä henkilö.

**11 Tuomaristo**

Katso Liite.

**12 Kilpailuradat/suunnitelmat**

Kaikki valjakkoajon 1-tason luokissa käytettävät radat/suunnitelmat on hyväksyttävä vähintään B-tasoisella valjakkorataimestarilla.

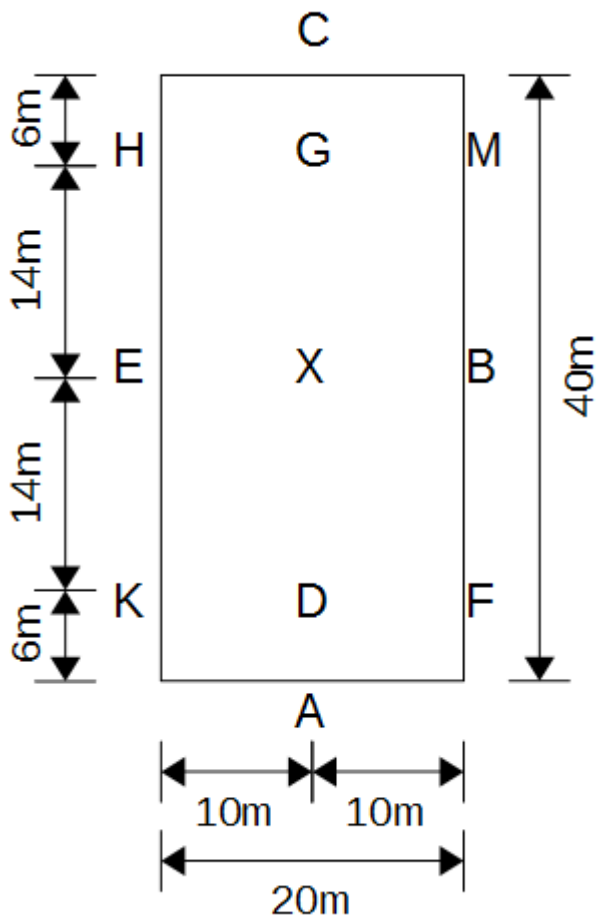
**13 Tarvittavat lääkintä-/eläinlääkintähenkilöt**

Valjakkoajon 1-tason luokissa noudatetaan SRL:n kilpailusääntöjen yleistä osaa sekä valjakkoajon kilpailusääntöjä kilpailuissa tarvittavien lääkintä/eläinlääkintä henkilöiden osalta. Valjakkoajon 1-tasolla kilpailuja järjestävä seura/seurat huolehtivat tarvittavien henkilöiden kutumisesta paikalle sekä toimittavat tarpeelliset ilmoitukset alueen sairaanhoidosta ja eläinlääkinnästä vastaaville tahoille sekä pelastus- että poliisiviranomaisille.

### Liite 124 Säännöt II-poniysiköiden kilpailemiseen valjakkoajossa

- II-poniysiköt eli sk 120 cm ja sen alle olevat ponit kilpailevat omassa luokassaan, poikkeuksena helppo C-luokka, johon voi osallistua luokan sääntöjen mukaisesti.
- Kilpailu käydään kilpailukutsun mukaisesti helppo B tai helppo A -tasolla.
- II-ponivaljakoilla ei vaadita avustajaa yksiakselisessa vaunussa. Valjakolla on kuitenkin oltava avustaja, joka on koko ajan saatavilla ja valmiina auttamaan tarvittaessa. Poikkeuksena 8-11 -vuotiaat ajurit, joilla on kilpailualueella ajettaessa aina oltava vaunussa vähintään 18-vuotias avustaja.
- Koulukoe suoritetaan 20mx40m radalla.
- Kestävyysskoe on yksiosainen (vain B-osuus). Ennen ensimmäistä estettä on vähintään 500 m mittainen matkaosuus.
- Kestävyysskokeen pituus, nopeus ja esteiden määrä kts § 960.
- Muilta osin noudatetaan KS I Yleinen osa ja KS IX Valjakkoajossäännöt sekä kilpailukutsussa mainittuja määräyksiä.

#### 20mx40m rata



**Liite 132 Tarkkuuskoululuokka**

- Helppo, vaativa, vaikea.
- Kaikissa luokissa voidaan ajaa millä tahansa lajiin sopivilla vaunuilla turvallisuus- ja toimivuusnäköhdät huomioon ottaen. Vaunuavustajan on istuttava omalla paikallaan.
- Noudatetaan koulukokeen sääntöjä (esim. jalkasuojat kielletty).
- Ajetaan luokan tasoon sopiva, voimassa oleva kotimainen valjakkokouluohjelma, joka on ilmoitettava kilpailukutsussa.
- 4 – 8 kpl portteja radan kulkuun nähden loogisella paikalla ja luokan vaativuustason huomioon ottaen.
- Keilojen leveys 20 – 40 cm kilpailusääntöjen tarkkuuskokeen tasovaatimusten mukaisesti. Leveys on ilmoitettava kilpailukutsussa.
- Aikaa ei oteta.
- Pallon pudotuksesta seuraa 3 virhepistettä, jotka lisätään koulukokeen tulokseen. Samasta kohdasta voi saada virhepisteet vain kerran.
- Virhepisteet merkitään koulupöytäkirjan loppuun.
- Kilpailun voittaa pienimmän virhepistemäärän saanut.
- Tuomarina toimii valjakkokilpailusääntöjen edellyttämä koulukokeen tuomari.
- Tarkkuuskeilojen sijoittelusta ja määrästä päättää tpj. tai kilpailuun nimetty ratamestari.



**Liite 143 Säännöt valjakkoajon yksipäiväiseen kolmiosaiseen kilpailuun****1. Koulukoe**

Luokan tason mukainen.

**2. Tarkkuuskoe**

Luokan tason mukainen.

Maratonvaunuilla ajettaessa avustaja saa seistä.

**3. Kestävyysskoe**

Helppo B -luokka 2 estettä, helppo A -luokka 2 – 3 estettä, vaativa B ja A -luokat 3 estettä, vaikea 4 estettä.

Sama este voidaan ajaa useampaan kertaan.

Porttien määrä esteillä on luokan tason mukainen.

**4. Kilpailun kulku.**

Koulukoe ajetaan ensin.

Myöhemmin päivällä ajetaan yhdistetty tarkkuus- ja kestävyyskoe.

Tarkkuuskoe vastaa kestävyyskokeen A-osuutta.

Koulu-, tarkkuus- ja kestävyyskoe ajetaan samoilla, kestävyyskokeen sääntöjen mukaisilla, vaunuilla.

Ajurin ja avustajan varusteet ovat kestävyyskokeen sääntöjen mukaiset. [Täysi-ikäisen ajurin/avustajan ei tarvitse käyttää turvaliiviä koulukokeessa.](#)

Tarkkuuskokeen jälkeen siirtymä taukopaikalle, josta lähtö B-osuudelle.

## Liite 154 Indoor-kilpailut

- Virhepistekilpailu.
  - pallon pudotus 3 vp (missä tilanteessa tahansa).
  - suoritus aika muutetaan virhepisteiksi 1 sekunti = 0,25 vp.
  - esteen hajottaminen ja tottelemattomuus (kieltäytyminen) esteellä 3 vp + 10 sek (vrt. tarkkuuskoe).
  - kestävyyskoetyyppisellä esteellä korjattu väärä tie 20 vp (vrt. kestävyyskoe).
  - kestävyyskoetyyppisellä esteellä korjaamaton väärä tie hyl.
  - väärä tie hyl.
  - vaunuavustaja käyttää ohjia, piiskaa tai jarruja 20 vp.
  - vaunuavusta pois vaunusta 1. tai 2. kerta à 5 vp.
  - ajuri pois vaunusta 20 vp.
  - 1. tai 2. tottelemattomuus ei virhepisteitä, 3. tottelemattomuus hyl.
  - enimmäisajan ylitys 0,25 vp/sek.
  - ohjat, puominkannatinhihna tai vetoliinat hajoavat tai ovat käyttökelvottomat, tpj. kilauttaa kelloa, vaunuavustaja korjaa tilanteen → 5 vp, ajanottokello pysäytetään.
  - ei ylitä lähtö- tai maalilinjaa oikeaan suuntaan ratapiirroksen mukaisesti hyl.
  - vaunu kaatuu hyl.
  - ulkopuolinen fyysinen apu hyl.
  - vaunuavustaja ei kyydissä maalilinjaa ylitettäessä hyl.
- Keilojen leveys ilmoitetaan kilpailukutsussa.
- kestävyyskoetyyppisten esteiden porttien leveys 3 – 4 m.
- maratonvaunut, pukeutuminen kestävyyskokeen sääntöjen mukaisesti.
- muutoin noudatetaan soveltuvin osin kestävyyskokeen ja tarkkuuskokeen sääntöjä.

## Liite 165 Yhteenveto osakokeiden mitoista ja kouluohjelmista

|                          | Koulukoe                  | Kestävyyskoe |                             |            |            |                             |            |            | Tarkkuuskoe |            |
|--------------------------|---------------------------|--------------|-----------------------------|------------|------------|-----------------------------|------------|------------|-------------|------------|
|                          |                           | A            |                             | T          | B          |                             | Esteet     |            | Leveys      | Nopeus max |
|                          | Ohjelma                   | pituus max   | Nopeus max<br>hevoset/ponit | pituus max | pituus max | Nopeus max<br>hevoset/ponit | Esteet max | Portit max |             |            |
| Vaikea                   | *                         | 8000         | 15/14                       | 1500       | 9000       | 14/13                       | 8          | 6          | 20          | 250        |
| Vaativa A                | 4.3, 4.4 **               | 7000         | 15/14                       | 1500       | 8000       | 13,5/12,5                   | 7          | 6          | 25          | 250        |
| Vaativa B                | 3.3. tai FEI Test 2*C     | 6000         | 14/13                       | 1500       | 7000       | 12,5/11,5                   | 6          | 5          | 25          | 230        |
| Helppo A                 | 3.4 tai FEI Test J and YD | 5000         | 13/12                       | 1500       | 6000       | 12/11                       | 6          | 5          | 30          | 230        |
| Helppo B                 | 2.6 tai FEI Ch P 1        | 4000         | 12/11                       | 1500       | 5000       | 11,5/10,5                   | 5          | 4          | 30          | 210        |
| Helppo C                 | 2.4                       | X            | X                           | X          | 4000       | 11/10/9,5 II-ponit          | 4          | 4          | 40          | 210        |
| II-poniyksiköt Helppo A  | 3.3p                      | X            | X                           | X          | 5000       | 10,5                        | 6          | 5          | 25          | 230        |
| II-poniyksikött Helppo B | 2.4p tai 2.3p             | X            | X                           | X          | 4000       | 9,5                         | 5          | 4          | 30          | 210        |

- Kvaalit: edelliseltä tasolta hyväksytty suoritus.
- Helppo B: Ei tarvita kvaalia, kestävyyskokeeseen osallistuvalla täytyy olla hyväksytty koulukoe.
- Helppo A: Kestävyyskokeessa 4-pyörävaunut (ei II-yksikköponeilla), koulukokeessa lyhyt ei pakolliset
- Helppo B: Laukkaaminen on sallittu ajettaessa §937 mukaisilla varusteilla
- Helppo C: Ei laukkaa, vapaat varusteet

\* Vaikean luokan kouluohjelmalla edellisen, kuluvan tai seuraavan vuoden MM-ohjelma

|                                  |    |             |
|----------------------------------|----|-------------|
| Vuonna 2017<br>(tilanne 7.12.16) | H1 | FEI 3*B HP1 |
|                                  | H2 | FEI 3*B HP2 |
|                                  | P1 | FEI 3*B HP1 |
|                                  | P2 | FEI 3*B HP2 |

\*\* Vaativa A -luokassa kilpailija voi halutessaan ajaa FEIn 3\*C HP1 -kouluohjelman annetun kouluohjelman tilalla, ei lisäksi. Kilpailijan tulee ilmoittaa tästä ilmoittautumisen yhteydessä.

HUOM! Jos luokkaan osallistuu enemmän kuin 5 valjakkoa/kategoria, voidaan luokka jakaa a - b - c.

(Esim. kutsussa Luokka 1 Helppo C avoin sääntöjen mukaisesti, ei jaettu erikseen hevoset/ponit/yksiköt/parit, ja luokkaan ilmoittautuukin 12 valjakkoa, joista 7 poniparia, jolloin kilpaillaan luokka 1a ponipareille ja luokka 1b muille ilmoittautuneille.

## Liite 176. Valjakkoajon kilpailutasotaulukko

| Vaatimukset  | 1-taso  | 2-taso   | 3-taso  | 4-taso   | 5-taso   |
|--|---|--|---|--|--|
| <b>Kilpailu</b>  | koulu- ja/tai tarkkuus<br><a href="#">tarkkuuskoulu</a>   | 3-os. valjakkoajokilpailu<br>koulu- ja/tai tarkkuus<br><a href="#">tarkkuuskoulu</a><br>indoor-kilpailu<br>1-päiväinen 3-osainen<br>kilpailu | 3-os. valjakkoajokilpailu<br>koulu- ja/tai tarkkuus<br>indoor-kilpailu<br>1-päiväinen 3-osainen<br>kilpailu | 3-os. valjakkoajokilpailu<br>koulu- ja/tai tarkkuus<br>SM-kilpailu<br>indoor-kilpailu<br>1-päiväinen 3-osainen<br>kilpailu<br>CAI* | ”näyteikkunakilpailu”<br>arvokilpailu<br>kv-kilpailu                   |
| <b>Vaativuus</b>   | helppo-vaativa-vaikea   | helppo<br><a href="#">vaativa ja vaikea luokka,</a><br><a href="#">mikäli vain koulu- ja/tai</a><br><a href="#">tarkkuusosakoe</a>           | Vaativa-vaikea<br><a href="#">Helppo (erityisryhmille)</a>  | vaativa-vaikea<br>SM-kilpailu  | <del>helppo</del> -vaativa-vaikea                                      |
| <b>Kilpailulupa<br/>(vähintään)</b>  | E: kaikki luokat  | D: helpot luokat<br>E-luvalla pelkät koulu-<br>ja/tai tarkkuusluokat   | B   | B  | B  |
| <b>Vaunuavustaja</b>   | Vaunuavustajalla (groomi) on oltava kaikissa luokissa ja kaikilla tasoilla seurajäsenyys (SRL).         |  |   |  |  |
| <b>Kilpailun kesto pv</b>  | 1 - 2 pv  | 1 - 3 pv   | 1 - 3 pv  | 1 - 3 pv   | 1 - 3 pv   |
| <b>Järjestämisoikeus</b>   | seurat ja SRL:n hyväksymät<br><del>tallit</del> <a href="#">toimijat</a>                                | seurat <a href="#">ja SRL:n hyväksymät</a><br><a href="#">toimijat</a>   | seurat <a href="#">ja SRL:n hyväksymät</a><br><a href="#">toimijat</a>                                      | seurat <a href="#">ja SRL:n hyväksymät</a><br><a href="#">toimijat</a>   | seurat <a href="#">ja SRL:n hyväksymät</a><br><a href="#">toimijat</a> |
| <b>Kohderyhmä</b>  | kaikki<br>ent. seurakilpailutaso,<br>kilpailuharjoitus  | nuoret hevoset,<br>juniorikuskit,<br>kokemattomat kilpailijat,<br>helpon tason kilpailijat<br>ent. aluetaso                                  | ent. kansallinen taso   | ent. kansallinen taso  | kaikki tasot   |
| <b>Toimihenkilöt<br/>(minimi)<br/>(ks. tarkemmin alla)</b>   | <i>tpj.</i> , <i>rtm.</i> ( <a href="#">ks. taulukon</a><br><a href="#">lopusta tarkempi erittely</a> ) | <i>tpj.</i> , <i>rtm.</i> , <i>stew.</i>   | <i>tpj.</i> + 1 tuom., <i>rtm.</i> ,<br>pää <i>stew.</i> + 1 <i>stew.</i>                                   | <i>tpj.</i> + 1 - 2 tuom., <i>rtm.</i> ,<br>pää <i>stew.</i> + 1 <i>stew.</i>  | vrt. muut kilpailutasot  |
| <b><i>tpj.</i> (minimi)</b>  | C-valjakkotuomari<br>jos pelkkä koulukoe:<br>valjakkokoulutuomari                                       | B-valjakkotuomari  | B-valjakkotuomari   | B-valjakkotuomari<br>SM A-valjakkotuomari  | vrt. muut kilpailutasot  |
| Huom! <i>tpj.</i> voi toimia omien oikeuksiensa mukaisesti koulutuomarina, kestävyyskokeen tuomarina, tarkkuustuomarina.<br>Tuomari, ratamestari ja stewardi eivät voi olla samassa kilpailussa samanaikaisesti näissä tehtävissä useammassa roolissa, <a href="#">poikkeuksena 1-taso</a> . |   |  |   |  |  |
| <b>koulutuomarit<br/>(minimi)</b>  | min. 1<br>kouluratsastustuomari tai<br>valjakkokoulutuomari   | min. 2 ( <a href="#">Helppo C –luokassa 1</a> )<br>kouluratsastustuomari tai<br>valjakkokoulutuomari   | min. 2<br>kouluratsastustuomari tai<br>valjakkokoulutuomari   | min. 3<br>kouluratsastustuomari ja<br>vähintään 1<br>valjakkokoulutuomari  | vrt. muut kilpailutasot  |

|  |  |   |   |  |  |
|--|--|---|---|--|--|
| <b>tarkkuustuomarit</b><br>( <i>minimi</i> )   | min. 1<br>valjakkotuomari tai<br>esteratsastustuomari    | min. 1<br>valjakkotuomari tai<br>esteratsastustuomari                             | min. 2<br>valjakkotuomari (toisena<br>tuomarina voi toimia<br>esteratsastustuomari) | min. 2<br>valjakkotuomari (toisena<br>tuomarina voi toimia<br>esteratsastustuomari)<br>SM: min. 3 tuomaria | vrt. muut kilpailutasot                                      |
| <b>kestävyyskokeen<br/>tuomarit</b> ( <i>minimi</i> )  | -  | min. 1 (= tpj.)   | min. 2<br>= tpj. + valjakkotuomari  | min. 2<br>= tpj. + valjakkotuomari<br>SM: min. 2<br>= tpj. + vähintään B-<br>valjakkotuomari               | vrt. muut kilpailutasot                                      |
| <b>ratamestari</b> ( <i>minimi</i> )   | C-ratamestari  | B-ratamestari   | B-ratamestari   | B-ratamestari<br>SM: A-ratamestari   | vrt. muut kilpailutasot                                      |
| <b>päästewardi</b> ( <i>minimi</i> )   | -  | lajistewardi (valjakko)   | lajistewardi (valjakko)   | lajistewardi (valjakko)<br>SM: lajistew. joka myös min.<br>valjakko B-tuomari tai FEI-<br>stewardi         | vrt. muut kilpailutasot                                      |
| <b>muut stewardit</b><br>( <i>minimi</i> )   | -  | min. 1 yleisstewardi  | min. 1 yleisstewardi  | min 1 yleisstewardi<br>SM: min. 1 lajistew. (valj.)  | vrt. muut kilpailutasot                                      |
| <b>eläinlääkäri</b>  | -  | kestävyyskokeen aikana  | kestävyyskokeen aikana  | kestävyyskokeen aikana   | vrt. muut kilpailutasot                                      |
| <b>lääkäri/ambulanssi<br/>/ensivasteryhmä</b>  | -  | kestävyyskokeen aikana  | kestävyyskokeen aikana  | kestävyyskokeen aikana   | vrt. muut kilpailutasot                                      |
| <b>Kilpailulupa</b>  | sääntökoulutus<br>suositeltava                           | D   | B: vaativat ja vaikeat luokat<br><del>D: helpot luokat</del>                        | B: vaativat ja vaikeat luokat<br><del>D: helpot luokat</del>   | B: vaativat ja vaikeat luokat<br><del>D: helpot luokat</del> |
| <b>Kilpailijoiden<br/>eteneminen tasolta<br/>toiselle</b> (kokeneella <a href="#">yli</a><br><a href="#">18-v.</a> kilpailijalla = tulos<br>vähintään <a href="#">avoimesta</a><br>SM-tasolta, pysyvä kvaali<br>kaikille tasoille kaikilla<br>hevosilla) | -  | § 913<br>lisäksi rotumestaruuksissa<br>ja 2-tason mestaruudessa<br>omat kvaalinsa | § 913   | § 913<br><a href="#">lisäksi SM:ssä omat</a><br><a href="#">kvaalinsa</a>                                  | vrt. muut kilpailutasot                                      |
| <b>Palkintorahat /<br/>esinepalkinnot</b>  | ruusukkeet (+ esine-<br>ja/tai rahapalk.<br>mahdollisia) | ruusukkeet (+ esine- ja/tai<br>rahapalk. mahdollisia)                             | ruusukkeet (+ esine- ja/tai<br>rahapalk. mahdollisia)                               | ruusukkeet (+ esine- ja/tai<br>rahapalk. mahdollisia)<br>SM: ruusukkeet + esine-<br>ja/tai rahapalk.       | vrt. muut kilpailutasot                                      |

|   |  |   |   |  |   |
|---|--|---|---|--|---|
| <b>Kilpailumaksut</b>                               | suhteessa palkintoihin ja olosuhteisiin (jos vain ruusukkeet: suhteessa pakollisiin kuluihin)  | suhteessa palkintoihin ja olosuhteisiin (jos vain ruusukkeet: suhteessa pakollisiin kuluihin)               | suhteessa palkintoihin ja olosuhteisiin (jos vain ruusukkeet: suhteessa pakollisiin kuluihin)   | suhteessa palkintoihin ja olosuhteisiin (jos vain ruusukkeet: suhteessa pakollisiin kuluihin)<br>SM-luokissa<br>raha-/esinepalkinnot   | suhteessa palkintoihin ja olosuhteisiin (jos vain ruusukkeet: suhteessa pakollisiin kuluihin) |
| <b>Rahapalkinnot</b>                                | Kaikilla tasoilla viimeisenkin sijoittuneen on saatava vähintään ilmoittautumis- ja lähtömaksun summa, mikäli rahapalkintoja maksetaan   |   |   |  |   |
| <b>Ranking</b>                                      | D-luparanking: helpot luokat; B-luparanking: vaativat ja vaikeat luokat. Tasosta riippumatta.  |   |   |  |   |
| <b>Olosuhde-vaatimukset</b>                         | soveltuva koulu- ja tarkkuuskenttä (suoritusalue)  | soveltuva koulu- ja tarkkuuskenttä (suoritusalue)<br>soveltuva ja riittävän turvallinen<br>kestävyyskoealue | koulukokeessa vähintään 40 x 80 m rata (tarkkuuskokeessa vastaavan kokoinen alue) sekä erillinen verryttelyalue (ulkokilpailut)<br>kestävyyskokeessa vähintään 6 estettä, joista vähintään 3 kiinteitä* | koulukokeessa 40 x 100 m rata (tarkkuuskokeessa vastaavan kokoinen alue) sekä erillinen verryttelyalue (ulkokilpailut)<br>kestävyyskokeessa vähintään 7 estettä, joista vähintään 4 kiinteitä* | näyttävään lajin esittämiseen soveltuva, riittävän turvallinen yleisö huomioitava (katsomo)   |
| <b>Olosuhdetavoitteet ja –vaatimukset (yleistä)</b> | Hallikilpailuissa olosuhdevaatimukset soveltuvin osin.<br>Tavoitteena on, että kaikissa kilpailuissa on asiallinen yleisöalue/katsomo, kanttiini, kuulutus, tiedotus, tulospalvelu; hevosten majoitus järjestetty, kilpailijoille tarjolla majoitusta jne.<br><b>5-tasolla</b> on panostettava erityisesti yleisön viihtyvyyteen (kunnollinen katsomoalue, mahdollisuus ruokailla ym.), ajantasaiseen tiedotukseen, medianäkyvyyteen, mainontaan jne.<br>* kiinteä este = kiinteän luonteinen este, koneella siirrettävä |   |   |  |   |

### 1-tason kilpailut, minimitoimihenkilötasovaatimukset:

- Kilpailussa vain koulukoe: tpj. vähintään valjakkokoulutuomari.
- Kilpailussa vain tarkkuuskoe: tpj. vähintään C-valjakkotuomari.
- Kilpailussa koulu- ja tarkkuuskoe:
  - Kouluratsastustuomari ja C-valjakkotuomari (tpj.), joka voi samalla toimia myös ratamestarina, mikäli on jonkun ratsastuslajin ratamestarioikeus, muutoin ratamestarina C-valjakkoratamestari tai käytetään vakiorataa\*.
  - C-valjakkotuomari (tpj.) ja C-valjakkoratamestari, joka voi toimia myös tarkkuustuomarina C-valjakkotuomarin valvonnassa.
- Mikäli valjakkotuomarin, valjakkokoulutuomarin tai valjakkoratamestarin saaminen aiheuttaa kohtuuttomia kuluja, voidaan käyttää koulukokeessa kouluratsastustuomaria, tarkkuuskokeessa esteratsastustuomaria, ratamestarin tehtäviä hoitaa asiansa ymmärtävä henkilö käyttäen vakiorataa\*.  
Kilpailujen tpj. on ratsastuksen lisenssitoimihenkilö, valjakkoajoon perehtynyt (tällöin kilpailukutsu on hyväksyttävä valjakkoajon KIPA-kutsutarkastajalla).
- \* vakiorata = radan on suunnitellut vähintään B-valjakkoratamestari. Ratapiirros on saatavilla valjakkokomitean kautta.