



RATSASTUS- JA HEVOSTAITOMERKKISÄÄNNÖT

Voimassa 1.10.2010 alkaen

SISÄLLYSLUETTELO

1. Merkkien tarkoitus.....	3
2. Merkit.....	3
3. Merkkikokeet.....	3
4. Merkkien vaatimukset.....	4

RATSASTUSMERKIT

Perusmerkki.....	4
Ratsastajamerkki erityisryhmille.....	4
C-merkki.....	5
Aikuisratsastusmerkki.....	5
B-merkki.....	5
A-merkki.....	6
Taitomerkki.....	6
Pronssimerkki.....	7
Hopeamerkki.....	7
Kultamerkki.....	7
Mestariratsastajamerkki.....	7

LAJIMERKIT

Maastoratsastusmerkki.....	8
Valjakkomerkki.....	8

HEVOSTAITOMERKIT.....

Minimerkki.....	10
Perushoitomerkki.....	10
Hoito I –merkki.....	10
Hoito II –merkki.....	10
Lääkintämerkki.....	10
Ruokintamerkki.....	10

5. Kokeissa noudatettavat säännöt.....	11
6. Merkkien anominen.....	11
7. Merkkejä koskevia erityissääntöjä.....	11
8. Vinkkejä merkkisuorituksen järjestämiseen.....	11

LIITTEET

Perusmerkin kouluohjelma	
C-merkin kouluohjelma	
Aikuisratsastusmerkin kouluohjelma	
B-merkin kouluohjelma	
A-merkin kouluohjelma	
Estekokeen palautepöytäkirja	
C-merkin standardiesterata	
B-merkin estetaitorata	
A-merkin estetaitorata	
Hevostaitomerkkien suorituspöytäkirjat	
Hevostaitomerkkien anomiskaavake	
Ratsastus- ja lajimerkkien anomiskaavake	
Pronssi-, hopea- ja kultamerkkien anomiskaavake	

1. MERKKIEN TARKOITUS

Merkkien tarkoituksena on kohottaa määrätietoisesti hevosten ja harrastajien ratsastuksen ja hevostaitojen tasoa, luoda tavoitteellisuutta ratsastuksenopetukseen ja hevostaitojen harjoitteluun sekä olla saavutetun taidon todisteena.

2. MERKIT

RATSASTUSMERKIT

Perusmerkki

Ratsastajamerkki erityisryhmille

C-merkki

Aikuisratsastusmerkki

B-merkki

A-merkki

Taitomerkki

Pronssimerkki

Hopeamerkki

Kultamerkki

Mestari ratsastajamerkki

LAJIMERKIT

Maastoratsastusmerkki

Valjakkomerkki

HEVOSTAITOMERKIT

Minimerkki

Perushoitomerkki

Hoito I -merkki

Hoito II -merkki

Lääkintämerkki

Ruokintamerkki

Perus-, C-, B-, A- sekä aikuisratsastusmerkki ja laji- ja hevostaitomerkit ovat metallisia pinssejä. Taitomerkki on metallinen rintaneula. Pronssi-, hopea- ja kultamerkit ovat rintamerkkejä. Pronssimerkki on valmistettu pronssista, hopeamerkki on hopeaa, ja kultamerkki sekä mestari ratsastajamerkki ovat kullattua hopeaa.

3. MERKKIKOKEET

3.1 Kelpoisuus merkkisuorituksen tekemiseen

Ratsastus- ja lajimerkkejä voivat suorittaa Suomen Ratsastajainliittoon kuuluvien ratsastusseurojen henkilö- ja perhejäsenet, jotka ovat myös SRL:n jäseniä. Lisäksi ratsastus- ja lajimerkkejä voivat suorittaa Green Card -jäsenet. Hevostaitomerkkejä voivat suorittaa myös ne, jotka eivät kuulu SRL:n jäsenseuroihin.

3.2 Oikeus järjestää merkkisuorituksia

Merkkikokeita saavat järjestää SRL:n jäsenseurat sekä SRL:n hyväksymät ratsastuskoulut, harrastetallit ja yksityistallit. Suomen Hippoksen nuorisoravikerhot ja Suomen 4H-liiton jäsenyhdistykset voivat järjestää hevostaitomerkkisuorituksia yhteistyössä SRL:n jäsenseurojen ja jäsentallien kanssa.

3.3 Merkkien suorittaminen osissa

Ratsastusmerkkien osasuoritukset eivät vanhene. Osasuoritukset voidaan suorittaa eri paikkakunnilla eri järjestäjien valvonnassa. Merkkisuorituksen järjestäjä antaa merkkisuorituksen tekijälle hyväksytystä osasuorituksesta allekirjoitetun arvostelupöytäkirjan ja/tai merkki-ilmoituslomakkeen.

Maastoratsastusmerkki suoritetaan kokonaisuudessaan samalla suorituskerralla saman järjestäjän valvonnassa. Valjakkomerkki voidaan suorittaa yhdellä tai useammalla (ajo)kerralla.

Kaikki hevostaitomerkit voidaan suorittaa osissa. Osasuoritukset on tehtävä saman järjestäjätahon suoritus tilaisuuksissa.

3.4 Poikkeamismahdollisuus

Mestari ratsastajamerkin myöntämiseen

Mestari ratsastajamerkin myöntää liiton hallitus. Lisäksi SRL:n hallitus voi myöntää pronssi-, hopea- tai kultamerkin myös muiden kuin merkkisääntöihin perustuvien tulosten perusteella (sijoitukset mestaruus-, GP- ja kansainvälisissä kilpailuissa).

4. MERKKIEN VAATIMUKSET

RATSASTUSMERKIT

Perusmerkki

HYVÄKSYTTY KOE:

- satulointi ja suitsinta
- hevosen taluttaminen
- ratsaille nousu
- ratsailta laskeutuminen
- hyväksytty ratsastuskoe (kts. liite)



Kokeen arvostelea toimihenkilöoikeuden omaava kouluratsastustuomari, ratsastuksenopettaja tai -ohjaaja tai hevosharrastusohjaaja tai SRL:n valmentajaoikeudet omaava henkilö. Pisteitä ei anneta – suoritus joko hyväksytään tai hylätään. Askellajit tulee säilyttää ja liikkeet tulee tehdä oikeissa kohdissa. Raipan käyttö on sallittu.

Ohjesääntö:

Suoritus päättyy hylkäämiseen, jos molemmat kevennykset ovat väärälle jalalle ja/tai ratsastaja ei kykene ylläpitämään vaadittua askellajia kuin alle puolet vaaditusta matkasta ja/tai ratsukko ei kulje vaadittuja teitä kuin alle puolet matkasta ja/tai molemmat laukat ovat väärät.

Ratsastajamerkki erityisryhmille

Ratsastajamerkki on tasoltaan perusmerkkiä vastaava. Suoritus on kolmiosainen: 1) ratsastuskoe 2) hevonen ja ratsastus 3) ratsastaja. Vaatimukset sovelletaan jokaiselle ratsastajalle sopiviksi (ohjaaja soveltaa). Suoritukset pyritään tekemään mahdollisimman itsenäisesti, kuitenkin taluttajan ja avustajan käyttö tarvittaessa sallittua. Kysymyksiin voi vastata myös suullisesti. Ratsastajan ei tarvitse olla SRL:n jäseneseuran jäsen.

RATSASTUSKOE

- Kentän koko mahdollisuuksien mukaan, päätysivut puolet pitkistä sivuista
- Radalle olevat kirjaimet (tai muut merkit): päätysivut A ja C, pitkät sivut E ja B. Kirjaimet on sijoitettu sivujen keskipisteisiin.

Ohjelma:

1. Ratsastus aloitetaan keskiahkaisijaa pitkin (AC), keskellä kenttää (X) pysähdys ja tervehdys -käyntiä 1 piste
2. C oikealle, pitkällä sivulla (B) pujotellen viisi pylvästä 1 piste
3. Päätysivulla (A) pysähdys -käyntiä 1 piste
4. B oikealle -E vasemmalle 1 piste
5. Ravia muutama askel A-C, keskiahkaisijalle X pysähdys, tervehdys 1 piste yht. 5 pistettä

HEVONEN JA RATSASTUS

1. Hevosen perusvarusteet ratsastuksessa 1 piste
2. Mitä hevonen syö 1 piste
3. Eri askellajit 1 piste
4. Nimeä kolme ”erilaista” hevosta (esim. värin, rodun, käytön tms. mukaan) 1 piste
5. Käyttäytyminen hevosen kanssa 1 piste yht. 5 pistettä

RATSASTAJA

1. Ratsastaja on ollut iloinen ja reipas 1 piste
2. Muiden ryhmäläisten huomioiminen 1 piste
3. Hevosen kohtelu 1 piste
4. Taluttajan ja avustajan huomioiminen 1 piste
5. Sääntöjen noudattaminen 1 piste yht. 5 pistettä

Erityisryhmien ratsastajamerkkisuorituksen voi ottaa vastaan hevosharrastusohjaaja, ratsastuksenopettaja tai -ohjaaja, vammaisratsastusohjaaja, toimihenkilöoikeudet omaava kouluratsastustuomari sekä vammaisratsastustyöryhmän luvalla muu ryhmänvetäjä.



C-merkki

HYVÄKSYTTY KOE:

- kouluratsastuskoe
- rataesteratsastuskoe
50-60 cm



Kouluratsastuskoe:

Helppo C, ohjelma liitteenä. Kokeessa noudatetaan soveltuvin osin SRL:n voimassaolevia kouluratsastussääntöjä. Hyväksytty tulos vähintään 50 % kokonaispistemäärästä.

Rataesteratsastuskoe:

Kokeessa suositellaan käytettäväksi standardirataa (katso liite). Kokeessa tulee noudattaa SRL:n voimassaolevia esteratsastussääntöjä. Arvioinnissa huomioidaan seuraavat asiat: istunta esteiden välissä, istunta esteillä, oikeiden teiden seuraaminen, myötääminen hypyissä, katse, sopiva tempo ja rytmi sekä oikeat laukat. Suoritus hylätään kilpailusääntöjen mukaisesti. Lisäksi suoritus hylätään, jos kolmessa tai useammassa arvioitavassa asiassa on selkeitä puutteita tai kokonaisuutena suoritus ei ole turvallinen tai merkkisuorituksen edellyttämällä tasolla. Ratsastajalle annettavan palautepöytäkirjan (kts. liite) täyttämistä suositellaan.

tai vaihtoehtoisesti

Esteratsastuskilpailun hyväksytty tulos vähintään 60 cm:n luokasta. Merkkisuoritusryityksestä on ilmoitettava etukäteen tuomarille. Esteradan suoritus hyväksytään tai hylätään kilpailusääntöjen mukaisesti. Tuomari voi hylätä merkkisuorituksen lisäksi, jos kolmessa tai useammassa arvioitavassa asiassa (istunta esteiden välissä, istunta esteillä, oikeiden teiden seuraaminen, myötääminen hypyissä, katse, sopiva tempo ja rytmi sekä oikeat laukat) on selkeitä puutteita tai kokonaisuutena suoritus ei ole turvallinen tai merkkisuorituksen edellyttämällä tasolla. Tuomari täyttää suorituksesta palautepöytäkirjan (kts. liite), jonka ratsastaja toimittaa hänelle ennen suoritusta.

Kokeen arvostelee ratsastuksenopettaja tai -ohjaaja tai SRL:n valmentajaoikeudet omaava henkilö. Lisäksi esteosuuden voi arvostella estetuomari ja kouluosuuden koulutuomari. Tuomareiden pitää olla toimihenkilöoikeuden omaavia.

Aikuisratsastusmerkki (uusi!)

- Tasoltaan C- ja B-merkin väli-
maastossa
- Aikuisratsastusmerkki on tarkoi-
tettu aikuisille harrastajille
- Merkkiin kuuluu vain koulurat-
sastuskoe
- Merkkisäältä on toteutettu yh-
teistyössä SROY: n kanssa



HYVÄKSYTTY KOE:

- kouluratsastuskoe

Kouluratsastuskoe:

Ohjelma liitteenä. Kokeessa noudatetaan soveltuvin osin SRL:n voimassaolevia kouluratsastussääntöjä. Hyväksytty tulos vähintään 50 % kokonaispistemäärästä.

Radan arvostelee ratsastuksenopettaja tai -ohjaaja, SRL:n valmentajaoikeudet omaava henkilö tai koulutuomari.

B-merkki

HYVÄKSYTTY KOE:

- kouluratsastuskoe
- estetaitoratsastuskoe



Kouluratsastuskoe:

· Helppo B, ohjelma liitteenä. Kokeessa noudatetaan soveltuvin osin SRL:n voimassaolevia kouluratsastussääntöjä. Hyväksytty tulos vähintään 50 % kokonaispistemäärästä.

Rataesteratsastuskoe:

Kokeessa käytetään B-merkin estetaitorataa (katso liite). Kokeessa tulee noudattaa SRL:n voimassaolevia esteratsastussääntöjä. Arvioinnissa huomioidaan seuraavat asiat: istunta esteiden välissä, istunta esteillä, oikeiden teiden seuraaminen, myötääminen hypyissä, katse, sopiva tempo ja rytmi sekä oikeat laukat. Suoritus hylätään kilpailusääntöjen mukaisesti. Lisäksi suoritus hylätään, jos kolmessa tai useammassa arvioitavassa asiassa on selkeitä puutteita tai kokonaisuutena suoritus ei ole turvallinen tai merkkisuorituksen edellyttämällä tasolla. Ratsastajalle annettavan palautepöytäkirjan (kts. liite) täyttämistä suositellaan.

tai vaihtoehtoisesti

Esteratsastuskilpailun hyväksyty tulos vähintään 80 cm:n luokasta. Merkkisuoritusyrityksestä on ilmoitettava etukäteen tuomarille. Esteradan suoritus hyväksytään tai hylätään kilpailusääntöjen mukaisesti. Tuomari voi hylätä merkkisuorituksen lisäksi, jos kolmessa tai useammassa arvioitavassa asiassa (istunta esteiden välissä, istunta esteillä, oikeiden teiden seuraaminen, myötääminen hyppyissä, katse, sopiva tempo ja rytmi sekä oikeat laukat) on selkeitä puutteita tai kokonaisuutena suoritus ei ole turvallinen tai merkkisuorituksen edellyttämällä tasolla. Tuomari täyttää suorituksesta palautepöytäkirjan (kts. liite), jonka ratsastaja toimittaa hänelle ennen suoritusta.

Radat arvostelee ratsastuksenopettaja tai -ohjaaja tai SRL:n valmentajaoikeudet omaava henkilö. Lisäksi esteosuuden voi arvostella estetuomari ja kouluosuuden koulutuomari. Tuomareiden pitää olla toimihenkilöoikeuden omaavia.

A-merkki

HYVÄKSYTTY KOE:

- kouluratsastuskoe
- rataesteratsastuskoe tai vaihtoehtoisesti
- kenttäratsastuskoe



Kouluratsastuskoe:

A-merkin kouluohjelma, ohjelma liitteenä. Kokeessa noudatetaan soveltuvin osin SRL:n voimassa olevia kouluratsastussääntöjä. Hyväksyty tulos vähintään 50 % kokonaispistemäärästä.

Rataesteratsastuskoe:

Kokeessa suositellaan käytettäväksi A-merkin tehtävärataa (katso liite). Kokeessa tulee noudattaa SRL:n voimassa olevia esteratsastussääntöjä. Arvioinnissa huomioidaan seuraavat asiat: istunta esteiden välissä, istunta esteillä, oikeiden teiden seuraaminen, myötääminen hyppyissä, katse, sopiva tempo ja rytmi sekä oikeat laukat. Suoritus hylätään kilpailusääntöjen mukaisesti. Lisäksi suoritus hylätään, jos kolmessa tai useammassa arvioitavassa asiassa on selkeitä puutteita tai kokonaisuutena suoritus ei ole turvallinen tai merk-

kisuorituksen edellyttämällä tasolla. Ratsastajalle annettavan palautepöytäkirjan (kts. liite) täyttämistä suositellaan.

tai vaihtoehtoisesti

Esteratsastuskilpailun hyväksyty tulos vähintään 90 cm:n luokasta. Merkkisuoritusyrityksestä on ilmoitettava etukäteen tuomarille. Esteradan suoritus hyväksytään tai hylätään kilpailusääntöjen mukaisesti. Tuomari voi hylätä merkkisuorituksen lisäksi, jos kolmessa tai useammassa arvioitavassa asiassa (istunta esteiden välissä, istunta esteillä, oikeiden teiden seuraaminen, myötääminen hyppyissä, katse, sopiva tempo ja rytmi sekä oikeat laukat) on selkeitä puutteita tai kokonaisuutena suoritus ei ole turvallinen ja/tai merkkisuorituksen edellyttämällä tasolla. Tuomari täyttää suorituksesta palautepöytäkirjan (kts. liite), jonka ratsastaja toimittaa hänelle ennen suoritusta.

Kenttäratsastus:

Kenttäkilpailun tutustumisluokan hyväksyty suoritus

Kouluradan arvostelee toimihenkilöoikeuden omaava koulutuomari. Rataesteratsastuskokeen voi arvostella toimihenkilöoikeuden omaava estetuomari tai ratsastuksenopettaja ja -ohjaaja.

Taitomerkki

Hyväksyty taitoesteratsastuskoe (50 % maksimipisteistä), 90 cm



Taitoesteratsastuskoe:

Vähintään 8 estettä ja hyppyjä 9. Viisi estettä vähintään 90 cm, joista kahden pituus 110 cm. Vähintään yksi sarjaeste. Hyväksyty suoritus edellyttää että virhepistemäärä on enintään rataan kuuluvien hyppyjen lukumäärä ja ratsukko saa vähintään 50 % maksimipisteistä taitotuomarilta. Taitomerkin arvostelee toimihenkilöoikeuden omaava taitotuomari.



Pronssimerkki

HYVÄKSYTTY KOE

- **Kouluratsastuskoe:** Helppo A aluekilpailuissa vähintään 55 %:n tuloksella
tai vaihtoehtoisesti
- **Rataesteratsastuskoe:** 110 cm (ponit 100 cm) tasolla aluekilpailuissa, korkeintaan 8 virhepisteellä
tai vaihtoehtoisesti
- **Kenttäratsastus:** kenttäkilpailun helpon luokan hyväksytyt suoritukset kansallisella tasolla
tai vaihtoehtoisesti
- **Valjakkoajo:** hyväksytyt tulokset aluetason helposta luokasta, jonka koulukokeesta korkeintaan 60 virhepistettä



Kultamerkki

Kouluratsastuksessa:

- Grand Prix ohjelmasta 60 % pistemäärästä kansallisissa tai kansainvälisissä kilpailuissa
tai vaihtoehtoisesti
- **Rataesteratsastuksessa** sijoitus 150 cm tasolla kansallisella tasolla
tai vaihtoehtoisesti
- **Kenttäratsastuksessa** sijoitus hevosten vaativa A-luokassa kansallisella tasolla
tai vaihtoehtoisesti
- **Valjakkoajo:** SM-kilpailujen tai kansainvälisen mestaruuskilpailun vaikea luokka, kilpailusta hyväksytyt suoritukset ja koulukokeesta korkeintaan 60 virhepistettä



Hopeamerkki

HYVÄKSYTTY

- **Kouluratsastuskoe:** Hyväksytyt suoritukset Vaativa A kansallisella tasolla
tai vaihtoehtoisesti
- **Rataesteratsastus:** 130 cm (ponit 120 cm) tasolla kansallisella tasolla, korkeintaan 8 virhepisteellä
tai vaihtoehtoisesti
- **Kenttäratsastus:** kenttäkilpailun vaativa B-luokan hyväksytyt suoritukset kansallisella tasolla
tai vaihtoehtoisesti
- **Valjakkoajo:** hyväksytyt tulokset kansallisen tason vaativasta luokasta, jonka koulukokeesta korkeintaan 60 virhepistettä



Mestariatsastajamerkki

Mestariatsastajamerkki luovutetaan menestyneille suomalaisille kilparatsastajille seuraavien saavutusten perusteella:

- osallistuminen olympiakisoihin
- pistesija (6 parasta) seniorien MM- tai EM-kilpailuissa
- mitali nuorten MM- tai EM-kilpailuissa
- kymmenen Nations Cup-suoritusta esteratsastuksessa; tulos molemmilta kierroksilta
- kouluratsastuksessa hyväksytyt tulokset 10:ssä CDIO-kilpailujen GP-luokassa
- vähintään 5 sijoitusta CIC/CCI*** tai CIC/CCI****-tasolla
- viisi senioreiden Suomen mestaruutta
- voitto GP-luokassa (CSI-A, CDI-A) tai World Cup kilpailussa
- viisi sijoitusta GP-luokassa (CSI-A, CDI-A) tai World Cup-osakilpailussa

Maastoratsastusmerkki

HYVÄKSYTTY KOE:

- osallistuminen teoriatunnille (tunnin jälkeen voidaan suorittaa teoriakoe, joka on vapaaehtoinen)
- käytännön koe ratsastuskentällä tai maneesissa
- käytännön koe, maasto-osuus



Teoriatunti

- turvallinen toiminta hevosen kanssa maastossa
- liikennesääntöjä hevosen kanssa liikuttaessa
- toiminta onnettomuustilanteessa
- teoriatunnin pohjana käytetään SRL:n internetsivuilta löytyvää tuntirunkoa materiaaleineen

Käytännön koe aidatulla alueella (ratsastuskenttä/maneesi):

- hevosen varustaminen käytännön koetta varten
- ratsautuminen (satulavyön kiristys, jalustimien säätäminen oikealle pituudelle)
- ratsastus osastosta välimatkat säilyttäen
- alkukäynti
- kevyttä ravia 10 minuuttia
- laukkaa kevyessä istunnassa 200-400 metriä

Käytännön koe, maasto-osuus:

Maasto-osuuteen voi osallistua kun on osallistunut teoriatunnille sekä suorittanut hyväksytysti käytännönkokeen aidatulla alueella.

- ratsastus osastossa välimatkat säilyttäen
- käynti, ravi ja laukka maastossa
- ojan ylitys
- ala- ja ylämäen ratsastaminen
- matalan tukin (40-50 cm) ylitys

Kokeen arvostele: Ratsastuksenohjaaja, -opettaja, hevosharrasteohjaaja, islanninhevosharrasteohjaaja tai hevosenhoitaja, joka on suuntautunut hevosten käyttöön matkailussa.

Ohjesääntö:

- Suoritus päättyy hylkäämiseen, jos
- hevosten varustamisessa on turvallisuuteen tai hevosten hyvinvointiin vaikuttavia puutteita
- ratsastaja ei pysty säilyttämään tilanteen vaa-

timia etäisyyksiä eli osastossa ratsastettaessa etäisyys on lyhempi kuin yksi hevosenmitta tai maastossa osastossa ratsastettaessa etäisyys kasvaa liian suureksi tai näköyhteys edelliseen hevoseen menetetään

- ratsastaja ei pysty nostamaan laukkaa tai siirtymään raviin ohjaajan antamasta merkistä
- ala- ja/tai ylämäkeä ei ratsasteta ohjaajan osoittamassa askellajissa hallitusti
- ratsastaja suistuu satulasta
- ohjaajan tulee keskeyttää koe, mikäli huomaa, ettei ratsastajan taitotaso riitä merkin turvalliseen suoritusyritykseen.

Valjakkomerkki

Suosittelaa vakioradan kokoista (40x80/100 m, pikkuponeilla 30x60 m) aluetta, paikalliset olosuhteet huomioiden. Merkki voidaan suorittaa yksi- tai parivaljakolla.



HYVÄKSYTTY KOE:

- osallistuminen teoriatunnille
- käytännön koe: valjaiden sovittaminen, valjastaminen sekä valjaista riisuminen
- käytännön koe: koulu- ja tarkkuusajot

Teoriatunti

- valjastaminen
- ajurin istunta ja varusteet
- liikennesäännöt valjakkona liikuttaessa
- turvallisuusohjeet, onnettomuustilanteissa toimiminen
- teoriatunnin pohjana käytetään SRL:n internetsivuilta löytyvää tuntirunkoa materiaaleineen

Valjastus

- Yksivaljakon valjastaminen vaunun eteen sekä valjaista riisuminen (valjastusjärjestys, valjaiden sovittaminen, taluttaminen, valjastaminen vaunujen eteen, ohjien käsittely, vaunuun nouseminen, vaunuista laskeutuminen, valjaista riisuminen).

Kouluosuus

- Suoritus arvioidaan asteikolla hyväksytty/hylätty.

Aloitus radalta oikeassa kierroksessa

H – C – M – R – B – L/A ravia oikeaan

L/A – X

pääty-ympyrä

L/A – E – S- C- M

ravia

M – X – E

koko rata leikkaa

E – L – B – R – M – C

ravia vasempaan

C – X

pääty-ympyrä

H – S

välillä käyntiin

S

vasemmalle

X

pysähdys, käyntiä

R

oikealle

R – B

ravia

A – X

ravia (tai jos radan lyhyt sivu alle 30 metriä E – X ravia)

X

käyntiä

G

pysähdys, tervehdys

Tarkkuus-osuus

· Pääsääntöisesti ravissa

Vakiorata: joka suoralle sivulle yksi keilapari sekä diagonaalille yksi keilapari

Kokeen arvostele: kansallisen tai kansainvälisen tason valjakko- ohjaajatutkinnon suorittanut henkilö tai SRL:n nimeämä alue- tai ylemmän tason valjakkovalmentaja.

Suorituksen hylkääminen

Hevosen valjastamisessa, valjaiden sovittamisessa, vaunuun nousemisessa/vaunusta laskeutumisessa tai ohjien käsittelyssä on turvallisuuteen tai hevosen hyvinvointiin vaikuttavia puutteita.

Ajuri ei osaa asianmukaisella tavalla ajaa hevosta määrättyssä askellajissa ja ei kykene seuraamaan oikeita teitä.

Ajuri ei selviä tarkkuusajo-osuudesta pääsääntöises-

ti ravissa ja korkeintaan kahden pallon pudotuksella. Arvioijan tulee keskeyttää koe, mikäli huomaa, että ajurin tai hevosen taitotaso ei riitä merkin turvalliseen suoritusyritykseen.

HEVOSTAITOMERKIT

Hevostaitomerkit suoritetaan aina käytännön ko- keella. Lisänä voidaan käyttää teoriakoetta. Käytännön kokeen ja teoriakokeen kysymykset ja tehtävät perustuvat SRL:n julkaisuun Hevostaito- kansio. Merkkisuorituksien järjestäjät voivat tilata teoriakokeet SRL:n toimistolta.

Hevostaitomerkit voidaan suorittaa myös raviur- heiluun sovellettuina, jolloin esimerkiksi suitsien ja satulan osien tunnistamisen tilalla on valjaiden osien tunnistaminen ja satuloinnin ja suitsinnan ti- lalla valjastaminen.

MERKKISUORITUKSEN VASTAANOTTAMINEN

Oikeus ottaa vastaan kaikkia hevostaitomer- kisuorituksia on ratsastusohjaajilla ja -opet- tajilla, hevosharrastusohjaajilla, SRL:n valmen- tajoikeudet omaavilla henkilöillä sekä hevos- tenvalmentajan ammattitutkinnon, tallimestarin erikoisammattitutkinnon, hevostenhoitajan (80- 120 ov.) tai agrologi hevostalouden suuntautumis- vaihtoehdolla koulutuksen käyneet henkilöt sekä maaseutuyrittäjä suuntautumisena hevostalous.

Lisäksi minimerkki- ja perushoitomerkkejä voi ottaa vastaan SRL:n Nuori Suomi – hevoskerhon ohjaajan peruskurssin käynyt henkilö ja lääkintämerkkisuo- rituksia eläinlääkäri. Hoito I – merkkisuorituksia voi vastaanottaa myös SRL: n Nuori Suomi – hevosker- hon ohjaajan jatkokurssin (syksyllä 2010 ja sen jäl- keen) käynyt ohjaaja.

Minimerkki

Minimerkki on tarkoitettu alle 10-vuotiaille lapsille. Minimerkin tavoitteena on saavuttaa perustiedot ja -taidot hevosten kanssa olemisesta ja hoitamisesta.

- Tallin säännöt
- Hevosen harjaaminen ja kavioiden puhdistaminen
- Riimun laittaminen hevoselle
- Hevosen taluttaminen: liikkeelle lähtö, kääntyminen, pysäyttäminen (avustajan käyttö sallittu)
- Suitsien ja satulan osien tunnistaminen



Hoito II -merkki

Hoito II –merkin tavoitteena on syventää hevosaitoja ja antaa valmiuksia mm. kilpailupaikalla hevosenhoitajana toimimiseen. Suorittajien alaikärajaksi suositellaan 12 vuotta.

- Hevosen ulkoasun viimeistely
- Hevosen esittäminen maasta käsin
- Hevosen kuljettaminen
- Kuolaimet, satulat ja apuohjat
- Hevosen juoksuttaminen



Perushoitomerkki

Perushoitomerkin tavoitteena on saavuttaa taidot hevosen itsenäiseen hoitamiseen ja varustamiseen ennen ja jälkeen ratsastustunnin.

- Tallikäyttäytyminen
- Hevosen hoitaminen
- Hevosen sitominen
- Hevosen puhdistus
- Satulointi ja suitsinta
- Suojat
- Hevosen taluttaminen



Lääkintämerkki

Lääkintämerkin tavoitteena on oppia tunnistamaan terve ja sairas hevonen, sekä antamaan oikea ensiapu. Suorittajien alaikärajaksi suositellaan 12 vuotta.

- Terveen hevosen tuntomerkit
- Normaalit elintoiminnot
- Eläinlääkärin kutsuminen
- Hevosen pelastaminen onnettomuustilanteissa
- Yleisimmät taudit ja niiden oireet
- Pinteleiden ja hauteiden laittaminen
- Ihmisen ensiapu



Hoito I -merkki

Hoito I –merkin tavoitteena on saada tarvittava taidot itsenäiseen hevosenhoitamiseen ja toimimiseen mm. hevosenhoitajan tehtävissä. Suorittajien alaikärajaksi suositellaan 10 vuotta.

- Hevosen ruumiinosat
- Hevosen värit ja merkit
- Hevosrodut
- Hevosen päivittäinen tarkastus
- Hevosen perustarpeet
- Hevosen ruokinnan perusteet
- Karsinan puhdistaminen ja kuivikkeet
- Hevosen loimittaminen
- Hevosen varusteiden huolto
- Hevosen pesu
- Perustieto kengityksestä ja kavioiden hoidosta



Ruokintamerkki

Ruokintamerkin tavoitteena on oppia erilaisten rehujen perustiedot sekä ruokinnan ja sen toteutuksen perustaidot. Suorittajien alaikärajaksi suositellaan 12 vuotta.

- Hevosen ruoansulatus
- Ravintoaineet
- Ruokinnassa käytettävät rehut
- Rehujen varastointi
- Ruokinnan toteutus



5. KOKEISSA NOUDATETTAVAT SÄÄNNÖT

Pukeutuminen ratsastusmerkkikokeissa tulee olla siisti. Kilpailusuorituksissa tulee noudattaa voimassa olevia sääntöjä pukeutumisen osalta.

Ratsastaja saa osallistua osasuoritukseen vain yhdellä hevosella.

Hylätyn osasuorituksen voi uusia aikaisintaan viikon kuluttua.

6. MERKKIEN ANOMINEN

SRL myöntää merkit merkki- tai kilpailusuoritusten perusteella. Merkkejä anoo kokeen järjestäjä tai suorittajan seura merkkianomuskaavakkeella. Merkkisuorituksen järjestäjä voi myös antaa täytetyn ja allekirjoitetun merkkianomuskaavakkeen suorittajalle ja ohjeistaa häntä merkin tilaamisessa suoraan SRL:sta.

SRL:n jäsenseurat ja – tallit voivat tilata merkkejä etukäteen ja jakaa ne suorituslaitoksissa. Pronssi-, hopea-, kulta- ja mestariratsastajamerkit toimitetaan anojalle SRL:n toimiston käsiteltäviksi anomukset. Merkkikokeen järjestäjä lähettää tehdyistä merkkisuorituksista luettelon anomuskaavakkeella SRL:n toimistoon. Merkkisuoritukset julkaistaan SRL:n nettisivuilla (www.ratsastus.fi).

Vuonna 2003 ja sen jälkeen tehdyt ja SRL:ön ilmoitetut merkkisuoritukset tallennetaan SRL:n jäsenrekisteriin, jos suorittaja on SRL:n jäsen. Suoritusmerkintä tulee näkyviin seuraavan vuoden jäsenkorttiin.

7. MERKKEJÄ KOSKEVIA ERITYISSÄÄNTÖJÄ

Ratsastusmerkin voi suorittaa myös ulkomailta. Tuomarin varmentama todistus tulee liittää merkkianomukseen.

Ulkomaan kansalainen voi suorittaa ratsastusmerkin, mikäli hän kuuluu jäsenenä liiton alaiseen yhdistykseen tai osallistuu Suomessa järjestettävälle kurssille.

Merkit ovat saajan henkilökohtaista omaisuutta eikä niitä saa luovuttaa toiselle henkilölle tai yhteisölle.

Kadonneen merkin tilalle myydään rekisteristä löytyvää suoritusmerkintää tai suoritustodistusta vastaan uusi.

Pronssisen, hopeisen ja kultaisen ratsastusmerkin suorittajat kantavat korkeinta suorittamaansa merkkiä takin vasemmassa rintakäänteessä tai muussa sellaisessa paikassa, josta erikseen määrätään virallisissa pukuohjeissa.

8. VINKKEJÄ MERKKISUORITUKSIEN JÄRJESTÄMISEEN

ALKUVALMISTELUT

- Sopikaa merkkisuorituspäivä ja hankkikaa tuomari hyvissä ajoin ennen suorituspäivää.
- SRL:n jäsenseurat ja -tallit voivat halutessaan tilata merkit etukäteen ja jakaa merkit heti hyväksytyyn merkkisuorituksen päätteeksi. Merkit on hyvä tilata viimeistään kaksi viikkoa ennen merkkisuoritusta.
- Merkkisuorituksen järjestäjä vastaa, että ratsastusmerkkisuorittajien SRL-jäsenyys on varmistettu esim. jäsenkorttien avulla. Ratsastusmerkkien luovuttaminen muille kuin jäsenille on kielletty.

Hevostaitomerkkisuoritukset

- Käytännönkoe on helpointa suorittaa osissa esim. hevoskerhon tai hevostaitokurssien yhteydessä.
- Merkkisuoritus voidaan tehdä myös tehtäväpisteradalla, jossa käsitellään yksi tehtäväalue aina yhdessä suorituspisteessä. Merkkisuorituksen vastaanottava tuomari voi käyttää apunaan tehtäväpistetuomareita. Tuomari ohjeistaa tehtäväpistetuomarit etukäteen.
- Kannattaa välttää aikaa vieviä tehtäviä sekä nipelitiedon testaamista.
- Tuomarin kannattaa käydä tehtävät mielessään läpi ennen suorituksia ja päättää minkälaiset karkeat virheet johtavat suorituksen hylkäämi-

seen. Virheet on hyvä oikaista heti suorituksen jälkeen.

- Hevostaitomerkkisuoritusta voidaan käytännön kokeen lisäksi halutessa täydentää teoriakokeella. Kysymyksien tulee pohjautua Hevostaitokansioon. Kysymyksiä laadittaessa kannattaa kiinnittää huomiota helppoon arviointiin sekä selkeään pisteytykseen. SRL on julkaissut myös kaikkiin hevostaitomerkkikokeisiin valmiit teoriakokeet, jotka merkkisuorituksen järjestäjä voi tilata SRL:n toimistolta.
- Hevostaitomerkkisuorituksia voidaan järjestää myös hevostaitokilpailujen yhteydessä, kun hevostaitokilpailun tehtävät suunnitellaan merkki-vaatimuksien mukaisesti.

Ratsastusmerkkisuoritukset

- Ratsastusmerkkikoe voidaan järjestää joko omalla kokeenaan tai kilpailujen yhteydessä.
- Kouluosuuksien arvioinneissa on hyvä kiinnittää huomio positiivisiin seikkoihin ja kannustavuuteen ja täydentää arviointia 1-2 kehityskohteella.

Merkkisuorituksen jälkeen

- Jos merkkejä ei jaeta suoritustilaisuuden päätteeksi, sopikaa suorittajien kanssa kimppatilauksesta tai ohjeistakaa suorittajia merkkisuorituksen tekemisessä SRL:sta.
- Merkkien kimppatilaukset säästävät rahaa, sillä merkkitalaukseen lisätään postiennakkokuluja 5 euroa/tilaus riippumatta merkkien määrästä.
- Merkkisuorituksen järjestäjä ilmoittaa merkkisuoritukset SRL:n toimistoon heti suorituksen jälkeen.

**Merkkisuoritukset
julkaistaan SRL:n
nettisivuilla
(www.ratsastus.fi).
Suoritusmerkintä
tulee näkyviin
seuraavan vuoden
jäsenkorttiin.**

**Lisätietoja merkkisuorituksista:
Suomen Ratsastajainliitto ry, Radiokatu 20, 00093 SLU.
Vaihe 09 2294 510, fax. 09 149 6864,
ratsastus@ratsastus.fi, www.ratsastus.fi.**



Ratsastaja _____

Hevonen _____

Merkkisuorituksen järjestäjä _____

Suoritus aika ja -paikka _____

		Ohjelma
1.	L	Keskihalkaisijalle käynnissä
2.	I	Pysähdys – tervehdys - käyntiä
3.	C	Oikealle ja siirrytään kevyeen raviin (vasemmalle jalalle), jatketaan uraa pitkin
4.	EIM	Lävistäjälle (kevennys siirretään oikealle jalalle), jatketaan uraa pitkin
5.	L	Lyhyellä sivulla siirtyminen harjoitusraviin
6.	R	Pitkällä sivulla radan poikki vasemmalle ja suunnanmuutos, jatketaan uraa seuraava pitkä sivu
7.	L	1 kierros harjoituslaukkaa
8.	L	Lyhyellä sivulla siirtyminen harjoitusraviin
9.	EIM	Kulmasta lävistäjälle ja suunnanmuutos
10.	C	Lyhyellä sivulla siirtyminen harjoituslaukkaan, jota jatketaan 1 kierros vasemmalle
11.	C	Lyhyellä sivulla siirtyminen harjoitusraviin, jatketaan uraa pitkä sivu
12.	L	Keskihalkaisijalle
13.	I	Pysähdys, tervehdys, käyntiä vapain ohjin

Ratsastuksen perusmerkin suoritus on ___ hyväksytty
 ___ hylätty

Merkkisuorituksen onnistumiset

+ _____

+ _____

+ _____

Kehittämiskohta

- _____

Tuomarin allekirjoitus ja nimenselvennys sekä merkkisuorituksen vastaanottamiseen

oikeuttava nimike _____

Ratsastaja _____

Hevonen _____

Merkkisuorituksen järjestäjä _____

Suoritus aika ja -paikka _____

Arvostelu-ryhmä		Ohjelma	Pisteet	Huomautuksia
1.	L I	Radalle keskiahkaisuutta pitkin harjoitusravissa Pysähdys – tervehdys - harjoitusravia		
2.	C ME	Oikealle Lävistäjällä askeleen pidennys kevyessä ravissa		
3.	B I H	Lävistäjälle harjoitusravissa Neljä askelta käyntiä, harjoitusravia Siirtyminen käyntiin		
4.	C	Laukannosto		
5.	CIC	Kaksi kierrosta pääty-ympyrällä harjoituslaukassa, seurataan uraa		
6.	R BXR	Harjoitusravia Täyskaarto (halkaisija 10 m)		
7.	M C	Keskikäyntiä Laukannosto		
8.	CIC	Kaksi kierrosta pääty-ympyrällä harjoituslaukassa, seurataan uraa		
9.	S EXS	Harjoitusravia Täyskaarto (halkaisija 10 m), seurataan uraa		
10.	R I S	Oikealle Pysähdys, liikkumatta 4 sek., harjoitusravia Vasemmalle		
11.	L G	Keskiahkaisuutta Pysähdys – tervehdys – radalta vapaassa käynnissä		

Yleisvaikutelma

1.	Ratsastajan istunta ja ohjien pito (suoruus, ryhti, rentous, katse, pohkeen asento ja sijainti, käsien asento ja sijainti) x 2		+ + -
2.	Ratsastajan apujen käyttö (apujen käytön moitteettomuus, tehokkuus ja vaikutus hevoseen) x 2		+ + -
3.	Oikeiden teiden seuraaminen (kulmien ratsastus, liikkeiden sijoittuminen pisteisiin) x 2		+ + -
4.	Hevosen ja ratsastajan harmonia (hevosen kuuliaisuus ja luottavaisuus ratsastajaan)		+ + -

Vähennykset väärinratsastuksista -2, -4, hylätty

Tuomarin allekirjoitus ja nimenselvitys sekä merkkisuorituksen vastaanottamiseen

oikeuttava nimike _____

Ratsastaja _____

Hevonen _____

Merkkisuorituksen järjestäjä _____

Suoritus aika ja paikka _____

Arvostelu-ryhmä	Ohjelma	Pisteet	Huomautuksia
1.	L I C	Harjoitusravia Pysähdys – tervehdys – harjoitusravia Oikealle	
2.	R	10 m voltti harjoitusravissa	
3.	L ISI	Keskihalkaisijalle, ennen I:tä asetus vasemmalle 10 m voltti harjoitusravissa	
4.	I-C C	Suoristus keskihalkaisijalla Oikealle	
5.	ME E	Temponlisäys ravissa Harjoitusravia	
6.	L BR	Käyntiä Valmistelu, pohkeenväistöä etuosa uraa seuraten, R suoristus	
7.	C SR R	Harjoitusravia Kaarto radan poikki Oikealle	
8.	L	Käyntiä	
9.	ES	Valmistelu, pohkeenväistöä etuosa uraa seuraten, S suoristus	
10.	C	Oikea harjoituslaukka	
11.	RSR	Keskiympyrä harjoituslaukkaa	
12.	EM M	Lävistäjä harjoituslaukkaa, valmistelut raviin siirtymiseen Harjoitusravia	
13.	CIC	Pääty-ympyrä, jossa I:ssä vasen harjoituslaukka	
14.	HB	Temponlisäys laukassa, B harjoitusravia	
15.	L I	Keskihalkaisijalle Pysähdys – tervehdys	

Yleisvaikutelma

1.	Ratsastajan istunta ja ohjien pito (suoruus, ryhti, rentous, katse, pohkeen asento ja sijainti, käsien asento ja sijainti) x 2		+ + -
2.	Ratsastajan apujen käyttö (apujen käytön moitteettomuus, tehokkuus ja vaikutus hevoseen) x 2		+ + -
3.	Oikeiden teiden seuraaminen (kulmien ratsastus, liikkeiden sijoittuminen pisteisiin) x 2		+ + -
4.	Hevosen ja ratsastajan harmonia (hevosen kuuliaisuus ja luottavaisuus ratsastajaan)		+ + -
5.	Hevosen muoto ja eteenpäinpyrkimys		

Vähennykset väärinratsastuksista -2, -4, hylätty

Tuomarin allekirjoitus ja nimenselvennys sekä merkkisuorituksen vastaanottamiseen oikeuttava nimike _____

Ratsastaja _____

Hevonen _____

Merkkisuorituksen järjestäjä _____

Suoritus aika ja -paikka _____

Arvostelu-ryhmä		Ohjelma	Pis-teet	Huomautuksia
1.	L I C	Radalle keskiahkaisijaa pitkin harjoitusravissa Pysähdys – tervehdys – harjoitusravia Oikealle		
2.	R	Voltti oikealle (10 m)		
3.	RIS	S:n muotoinen vaihtoura (halk. 10 m)		
4.	S	Voltti vasemmalle (10 m), seurataan uraa		
5.	L XI väliltä	Keskiahkaisijalle Pohkeenväistö keskilinjalta n. 5m vasemmalle kohti H:ta Suoristus kohti lyhyttä sivua, uraa oikealle		
6.	MB	Keskiravia		
7.	L XI väliltä	Keskiahkaisijalle Pohkeenväistö keskilinjalta n. 5 m oikealle kohti M:ää Suoristus kohti lyhyttä sivua, uraa vasemmalle		
8.	S I R	Vasemmalle Pysähdys, peruutus 4 askelta, harjoitusravia Oikealle		
9.	B BLE	Siirtyminen keskikäyntiin Keskikäyntiä		
10.	E EH H	Vasemman laukannosto Harjoituslaukkaa (vasen) Siirtyminen harjoitusraviin		
11.	C R	Siirtyminen oikeaan harjoituslaukkaan Voltti laukassa (10 m)		
12.	RSR	Keskiympyrä keskilaukassa		
13.	R L	Harjoituslaukkaa uraa seuraten Harjoitusravia		
14.	EM M	Keskiravia Siirtyminen harjoitusraviin		
15.	C CH	Siirtyminen keskikäyntiin Keskikäyntiä		
16.	H HE E	Oikean laukannosto Harjoituslaukkaa (oikea) Siirtyminen harjoitusraviin		
17.	L R	Siirtyminen vasempaan harjoituslaukkaan Voltti laukassa (10 m)		
18.	RSR	Keskiympyrä keskilaukassa		
19.	R HB	Harjoituslaukkaa uraa seuraten Lävistäjä harjoituslaukassa		
20.	B L G	Siirtyminen harjoitusraviin Keskiahkaisijalle Pysähdys – tervehdys – radalta vapaassa käynnissä		

Yleisvaikutelma

1.	Askellajit		
2.	Muoto, eteenpäinpyrkimys	x 2	
3.	Hevosen kuuliaisuus	x 2	
4.	Ratsastajan istunta ja vaikutus hevoseen	x 2	

Vähennykset väärinratsastuksista -2, -4, hylätty

Tuomarin allekirjoitus ja nimenselvennys _____

Aikuisratsastusmerkki 2010

Ratsastaja & Hevonen: _____

Rata B (20 m x 40 m), enimmäispisteet 250

Aika noin 6 min.

		Ohjelma	Selitys	Pisteet	Huomautuksia
1.	L I C	Radalle harjoitusravissa Pysähdys – Tervehdys – Harjoitusravia Oikealle			
2.	MS E ELB	Puolirataleikkaa Voltti vasemmalle, halkaisija 10 m Harjoitusravia			
3.	BS H HC	Puolirataleikkaa Voltti oikealle, halkaisija 10 m Harjoitusravia			
4.	M I E	Lävistäjälle harjoitusravissa 4 askelta käyntiä, harjoitusravia Siirtyminen käyntiin			
5.	L XI väliltä	Keskihalkaisijalle Pohkeenväistä oikealle pisteeseen M			
6.	C	Harjoitusravia			
7.	S I R	Vasemmalle Pysähdys – Peruutus 4-5 askelta, harjoitusravia Oikealle			
8.	B L XI väliltä	Siirtyminen käyntiin Keskihalkaisijalle Pohkeenväistä vasemmalle pisteeseen H			
9.	ME E	Suunnanmuutos käynnissä vapain ohjin Otetaan ohjat			
10.	L	Harjoituslaukkaa (vasen)			
11.	RSR RMCH	Keskiympyrä (20m) harjoituslaukassa Seurataan uraa			
12.	HB B	Lävistäjä harjoituslaukkaa Harjoitusravia			
13.	L	Harjoituslaukkaa (oikea)			
14.	LIL	Pääty-ympyrä (20m) harjoituslaukassa			
15.	EM M	Lävistäjä harjoituslaukkaa Harjoitusravia, seurataan uraa			
16.	HB B	Askeleen pidennys keventäen., Harjoitusravia			
17.	L G	Keskihalkaisijalle Pysähdys – Tervehdys			
		Radalta vapaassa käynnissä			

Yleisvaikutelma:

1.	Ratsastajan asento, istunta ja ohjien pito	x 2		
2.	Ratsastajan apujen käyttö ja vaikuttaminen hevoseen	x 2		
3.	Oikeiden teiden seuraaminen	x 2		
4.	Hevosen muoto, kuuliaisuus ja ratsukon harmonia	x2		
	Vähennykset, väärinratsastukset -2, -4, hylätty			
			Yhteensä	

Tuomarin allekirjoitus ja nimenselvennys sekä merkkisuorituksen vastaanottamiseen oikeuttava nimike _____

Merkkisuorituksen estekokeen palautepöytäkirja

Arviointikaavake ___ C-merkki ___ B-merkki ___ A-merkki

Ratsastaja _____

Hevonen _____

Merkkisuorituksen järjestäjä _____

Suoritus aika ja paikka _____

Istunta esteiden välissä

+ _____

+ _____

- _____

Istunta esteillä

+ _____

+ _____

- _____

Oikeiden teiden seuraaminen

+ _____

+ _____

- _____

Myötääminen hyppyissä

+ _____

+ _____

- _____

Sopiva tempo ja rytmi

+ _____

+ _____

- _____

Lisäksi arvioinnissa huomioidaan oikeat laukat ja katse.

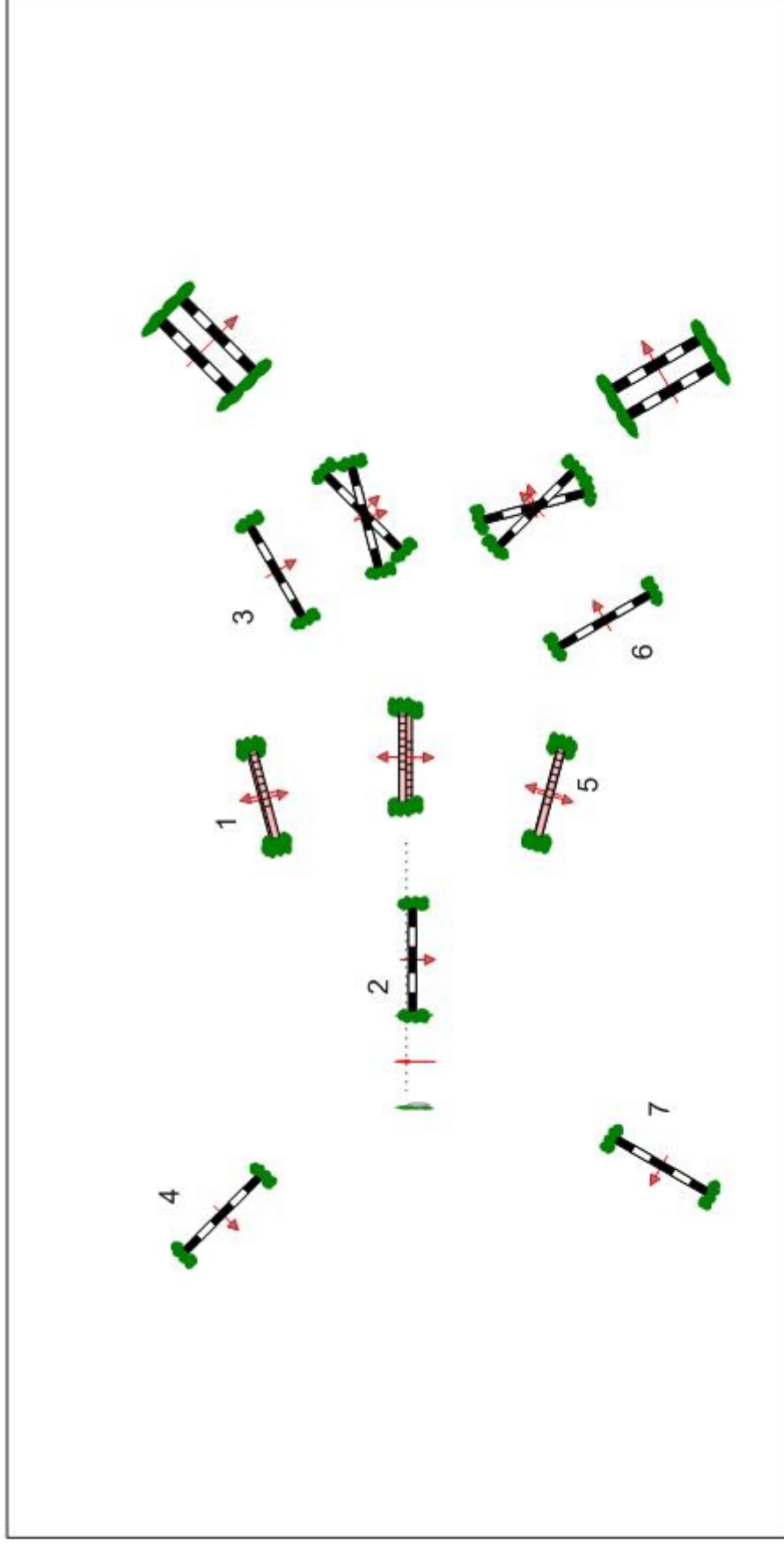
Merkkisuoritus on ___ hyväksytty

___ hylätty

Tuomarin allekirjoitus ja nimenselvennys sekä merkkisuorituksen vastaanottamiseen

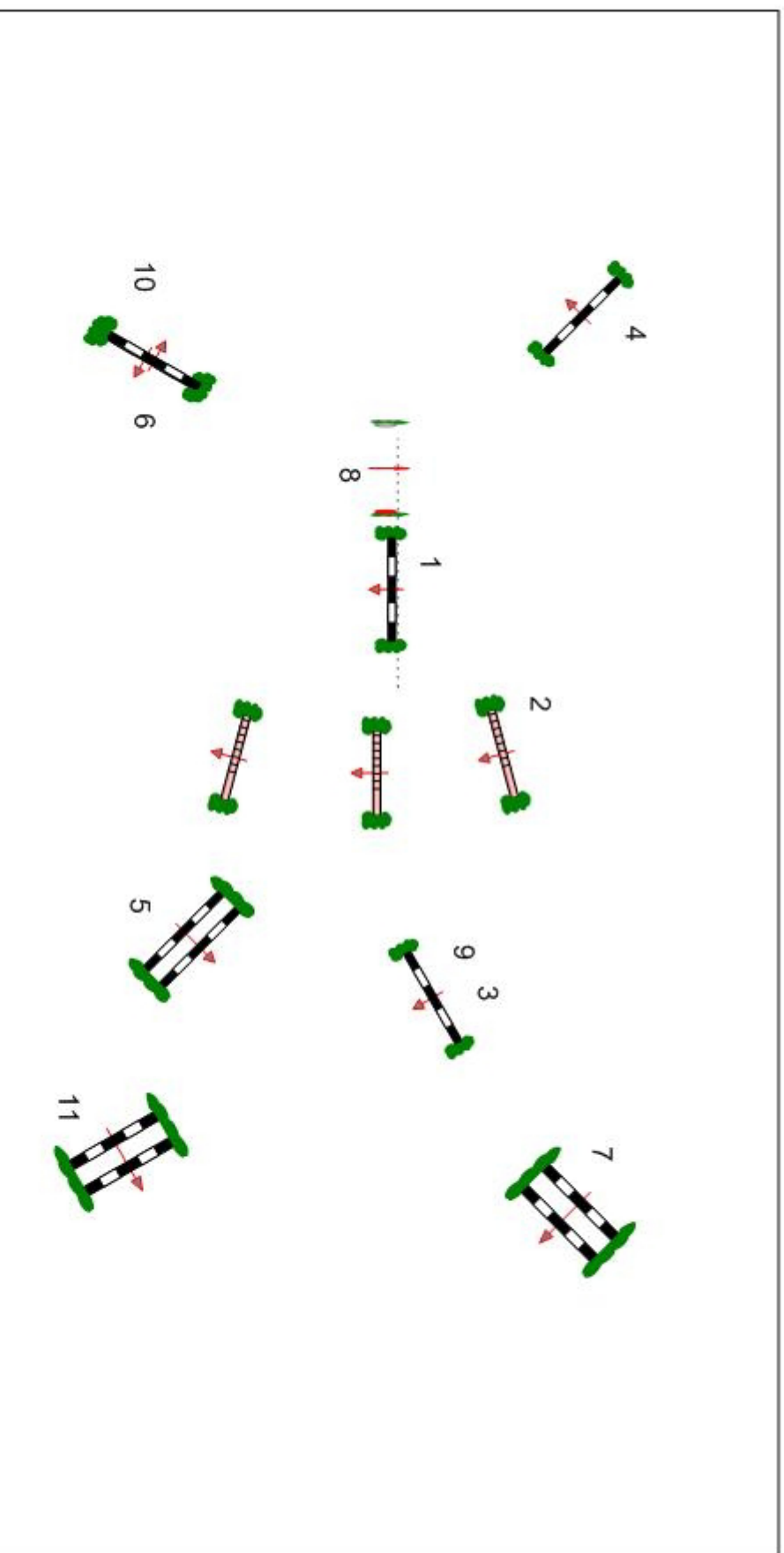
oikeuttava nimike _____

C MERKIN RATA



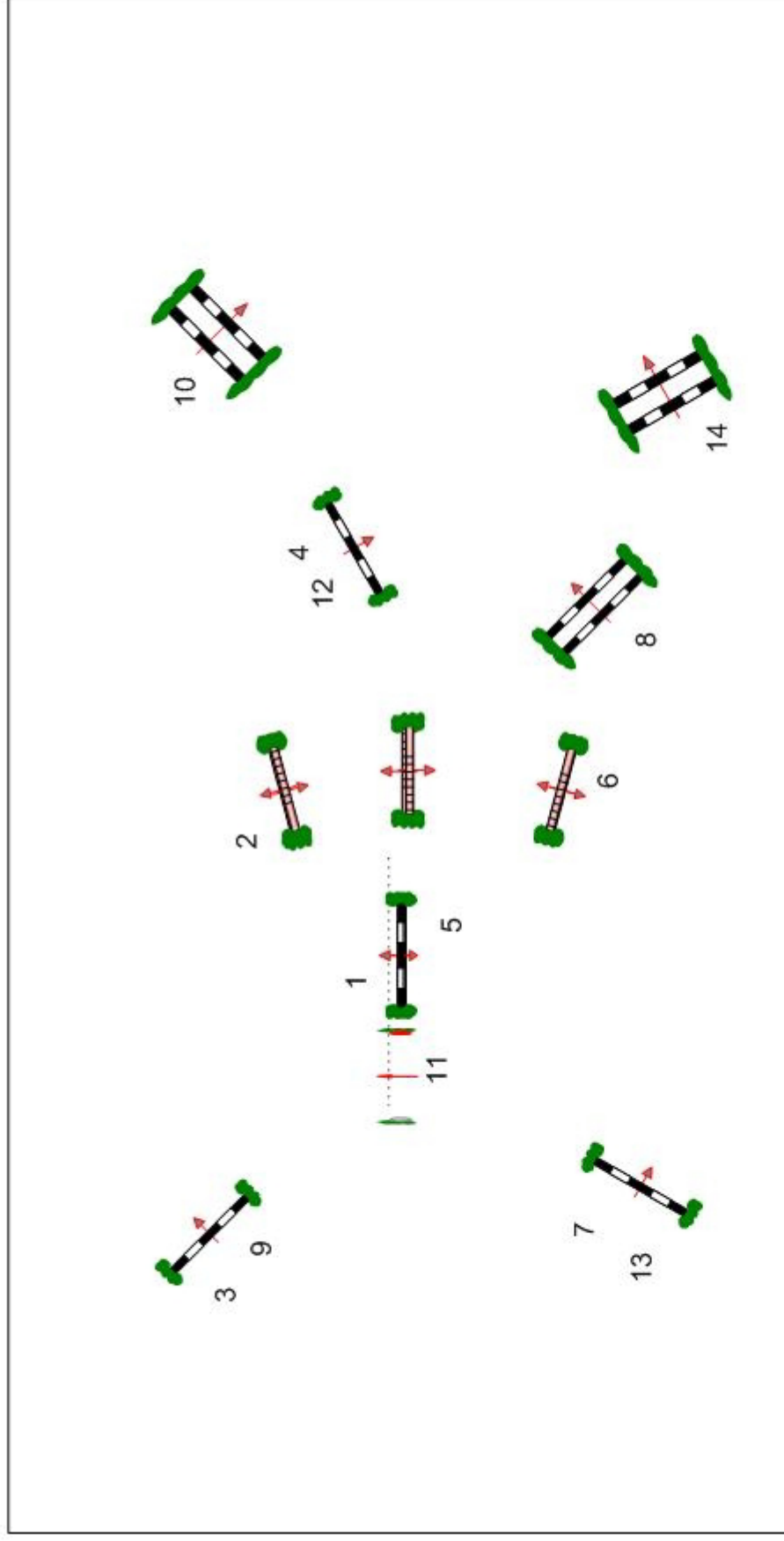
1. Ravipuomit ympyrällä
2. laukkapuomi ympyrällä
3. maapuomi + n 40 cm ristikko ravissa + vasen laukka
4. 50 cm pysty laukassa
5. maapuomit laukassa
6. maapuomi + n 40 cm ristikko ravissa + oikea laukka
7. 50 cm pysty laukassa

B MERKIN RATA



- | | | |
|--|-------------------------------|----------------------------|
| 1. Puomi ympyrällä laukassa | 6. 50 cm pysty | 11. 70 / 75 – 80 cm okseri |
| 2. In-and-out laukassa 40 cm | 7. 60 / 70 – 75 cm okseri | |
| 3. 60 cm pysty + laukanvaihto | 8. kapea väli | |
| 4. 50 cm pysty | 9. 60 cm pysty + laukanvaihto | |
| 5. 60 / 60 – 75 cm okseri + laukanvaihto | 10. 50 cm pysty | |

A MERKIN RATA



- | | | |
|-------------------------------|--|--------------------------------|
| 1. Puomi ympyrällä laukassa | 6. In-and-out laukassa 40 cm | 11. kapea väli |
| 2. In-and-out laukassa 40 cm | 7. 60 cm pysty | 12. 70 cm pysty + laukanvaihto |
| 3. 60 cm pystyeste | 8. 70 / 75 – 80 cm okseri + laukanvaihto | 13. 60 cm pysty |
| 4. 70 cm pysty + laukanvaihto | 9. 60 cm pysty | 14. 80 / 85 – 90 cm okseri |
| 5. Puomi ympyrällä laukassa | 10. 75 / 75 – 85 okseri | |



MINIMERKIN SUORITUSPÖYTÄKIRJA

Minimerkin tavoitteena on saavuttaa perustiedot ja -taidot hevosten kanssa toimimisesta.

Suorittajan nimi ja mahdollinen seura: _____

Merkkisuorituksen järjestävä seura tai talli: _____

Suorituspaikka ja -aika: _____

	OK	Kuittaus
Tallin säännöt		
Osaa kertoa suullisesti tärkeimmät asiat mitä tallissa ei saa tehdä.		
Osaa kertoa suullisesti mihin hevosen hoitoon liittyviin asioihin pitää kysyä lupa ja keneltä se kysytään.		
Hevosen harjaaminen ja kavioiden puhdistaminen		
Osaa kertoa harjojen nimet ja mihin niitä käytetään.		
Osaa harjata hevosen molemmilta puolilta itsenäisesti huomioiden harjaussuunnat ja harjojen käytön.		
Osaa nostaa hevosen etu- ja takajalan sekä puhdistaa kavion kaviokoukulla (avustajan käyttö sallittu).		
Riimun laittaminen hevoselle		
Osaa laittaa itsenäisesti hevoselle riimun päähän ja kiinnittää remmit/soljet.		
Hevosen taluttaminen: liikkeelle lähtö, kääntyminen, pysäyttäminen (avustajan käyttö sallittu)		
Osaa kiinnittää riimunnarun riimuun tai kuolaimiin.		
Saa hevosen liikkeelle, kääntymään molempiin suuntiin ja pysähtymään.		
Osaa kulkea oikeassa kohdassa talutettaessa, pitää riimunnarun sopivan pituisena ja kääntää hevosen oikeaan suuntaan käänöksissä.		
Suitsien ja satulan osien tunnistaminen		
Osaa nimetä tai näyttää keskeisimmät satulan ja suitsien osat.		

Merkkisuorituksen tuomari sekä tuomarointiin oikeuttava nimike: _____



PERUSHOITOMERKIN SUORITUSPÖYTÄKIRJA

Perushoitomerkin tavoitteena on saavuttaa taidot hevosen itsenäiseen hoitamiseen ja varustamiseen ennen ja jälkeen ratsastustunnin.

Suorittajan nimi ja mahdollinen seura: _____

Merkkisuorituksen järjestävä seura tai talli: _____

Suorituspaikka ja -aika: _____

	OK	Kuittaus
Tallikäyttäytyminen		
Osaa kertoa suullisesti keskeisimmät tallisäännöt ja käyttäytyä itse sääntöjen mukaisesti.		
Osaa kertoa suullisesti millaiset vaatteet sopivat hevosten kanssa toimimiseen ja pukeutua itse asianmukaisesti.		
Hevosen hoitaminen		
Osaa lähestyä ja tervehtiä hevosta sopivalla tavalla sekä tarhassa että karsinassa.		
Osaa siirtyä turvallisella tavalla puolelta toiselle hoidettaessa kiinni sidottua hevosta.		
Osaa siirtää hevosta haluamaansa suuntaan hoitotoimenpiteiden aikana.		
Hevosen sitominen		
Osaa laittaa hevoselle riimun päähän.		
Osaa sitoa hevosen vetosolmulla turvalliseen paikkaan siten, että riimunnaru on sopivan pituinen.		
Osaa avata vetosolmun.		
Hevosen puhdistus		
Osaa nimetä eri harjat ja tietää niiden käyttötarkoituksen.		
Osaa harjata hevosen itsenäisesti molemmilta puolilta.		
Osaa nostaa hevosen kaviot ja puhdistaa ne kaviokoukulla sekä tarkistaa samalla, että hevosen kengät ovat kiinni.		
Satulointi ja suitsinta		
Osaa nimetä satulan ja suitsien osat.		
Tietää missä järjestyksessä satulan ja suitsien päälle laitto ja poisotto tehdään.		
Osaa tarkistaa, että satula on valmiina selkään laittoa varten.		
Osaa nostaa satulan hevosen selkään ja laittaa sen oikealle kohdalle (avustajan käyttö sallittu).		
Osaa kiinnittää satulavyön ja tietää miten ja missä vaiheissa satulavyön kiristäminen tapahtuu.		
Osaa nostaa ja laskea jalustimen.		
Osaa ottaa satulan pois hevosen selästä.		
Tietää miten satulaa tulee säilyttää ja miten se voidaan tarvittaessa laskea maahan.		
Osaa laittaa suitset hevosen päähän ja kiinnittää remmit sopivalle kireydelle.		
Osaa riisua suitset ja pestä kuolaimet.		
Suojat		
Tunnistaa eri suojat nimen perusteella.		
Osaa laittaa hevosen jalkaan tallilla yleisimmin käytetyt suojat huomioiden oikea paikka ja turvallinen kiinnitys.		
Hevosen taluttaminen		
Osaa kiinnittää riimunnarun riimuun tai kuolaimiin.		
Tietää miten talutetaan suitsittua hevosta.		
Osaa kulkea oikeassa kohdassa talutettaessa, pitää riimunnarun sopivan pituisena ja kääntää hevosen oikeaan suuntaan käänöksissä.		
Osaa kulkea oviaukoista ja viedä hevosen tarhaan ja karsinaan.		
Tietää miten toimitaan, kun useampia hevosia talutetaan tai lasketaan tarhaan samaan aikaan.		

Merkkisuorituksen tuomari sekä tuomarointiin oikeuttava nimike: _____



HOITO I -MERKIN SUORITUSPÖYTÄKIRJA

Hoito I –merkin tavoitteena on saada tarvittava taidot itsenäiseen hevosenhoitamiseen ja toimimiseen mm. hevosenhoitajan tehtävissä. Ennen Hoito I -merkin suorittamista täytyy suorittaa perushoitomerkki tai hallita vastaavat tiedot ja taidot.

Suorittajan nimi ja mahdollinen seura: _____

Merkkisuorituksen järjestävä seura tai talli: _____

Suorituspaikka ja -aika: _____

	OK	Kuittaus
Hevosen ruumiinosat		
Osaa nimetä hevosen keskeisimmät ruumiinosat.		
Hevosen värit ja merkit		
Tunnistaa ja osaa nimetä perusvärit sekä yleisimmät tallilla esiintyvät hevosten värit ja merkit.		
Hevosrodut		
Tunnistaa ja osaa nimetä yleisimmät tallilla esiintyvät hevosten ja ponien rodut.		
Tietää suomalaiset hevosrodut (suomenhevonon ja FWB).		
Hevosen päivittäinen tarkastus		
Tietää miksi päivittäinen tarkastus tehdään.		
Osaa tehdä päivittäisen tarkastuksen ja kertoa mihin asioihin kiinnitetään huomiota.		
Hevosen perustarpeet		
Tietää hevosen perustarpeet ja osaa kertoa keskeisimmät asiat hevosen hyvinvoinnin kannalta.		
Hevosen ruokinnan perusteet		
Tietää ruokinnan pääperiaatteet.		
Tunnistaa ja osaa nimetä yleisimmät hevosella käytettävät rehut.		
Osaa käyttää yleisimpiä mittoja.		
Karsinan puhdistaminen ja kuivikkeet		
Osaa puhdistaa ja kuivittaa karsinan.		
Hevosen loimittaminen		
Tunnistaa tavallisimpien loimien käyttötarkoituksen.		
Osaa laittaa ja ottaa pois loimen hevosen selästä.		
Hevosen varusteiden huolto		
Osaa tehdä satulan ja suitsien päivittäisen puhdistuksen.		
Osaa tehdä satulan ja suitsien viikkohuollon.		
Hevosen pesu		
Osaa pestä hevosen jalat.		
Osaa kertoa millä välineillä ja miten hevosen pesu tapahtuu.		
Perustieto kengityksestä ja kavioiden hoidosta		
Osaa tarkistaa hevosen kengityksen.		
Tietää hevosen normaalin kengitysvälin.		

Merkkisuorituksen tuomari sekä tuomarointiin oikeuttava nimike: _____



HOITO II -MERKIN SUORITUSPÖYTÄKIRJA

Hoito II –merkin tavoitteena on syventää hevostaitoja ja antaa valmiuksia mm. kilpailupaikalla hevosenhoitajana toimimiseen.

Suorittajan nimi ja mahdollinen seura: _____

Merkkisuorituksen järjestävä seura tai talli: _____

Suorituspaikka ja -aika: _____

	OK	Kuittaus
Hevosen ulkoasun viimeistely		
Osaa hevosen harjan nyppimistekniikan.		
Osaa tasata hevosen hännän.		
Osaa tehdä sykeröletin hevosen harjaan.		
Hevosen esittäminen maasta käsin		
Osaa varustaa hevosen esittelyä varten.		
Osaa pukeutua sopivaan esittämisasuun.		
Osaa esittää hevosen paikallaan ja eri askellajeissa.		
Hevosen kuljettaminen		
Osaa varustaa hevosen kuljetuskuntoon.		
Osaa toimia avustajana lastaustilanteessa.		
Osaa lastata ja ottaa hevosen ulos kuljetustrailerista tai -autosta.		
Kuolaimet, satulat ja apuohjat		
Tunnistaa tavallisimmat kuolaimet.		
Osaa nimetä eri satulamallit (este-, koulu- ja yleissatula).		
Tunnistaa eri apuohjat ja osaa kertoa niiden käyttötarkoituksen.		
Hevosen juoksuttaminen		
Osaa varustaa hevosen juoksutusta varten.		
Osaa juoksuttaa juoksutukseen koulutetun hevosen ammattilaisen avustuksella. Osaa kertoa kuinka juoksutus tapahtuu, miten kauan ja kuinka usein hevosta voi juoksuttaa sekä kuinka usein juoksutettaessa täytyy vaihtaa suuntaa.		

Merkkisuorituksen tuomari sekä tuomarointiin oikeuttava nimike: _____



LÄÄKINTÄMERKIN SUORITUSPÖYTÄKIRJA

Lääkintämerkin tavoitteena on oppia tunnistamaan terve ja sairas hevonen sekä antamaan oikea ensiapu.

Suorittajan nimi ja mahdollinen seura: _____

Merkkisuorituksen järjestävä seura tai talli: _____

Suorituspaikka ja -aika: _____

	OK	Kuittaus
Terveen hevosen tuntomerkit		
Osaa kertoa terveeseen hevosen tuntomerkit.		
Normaalit elintoiminnot		
Tietää hevosen normaalin ruumiinlämmön ja osaa mitata hevoselta lämmön.		
Tietää hevosen normaalin hengitystiheyden ja osaa mitata hevosen hengitystiheyden.		
Tietää hevosen normaalin pulssin ja osaa mitata sen vähintään yhdellä tavalla.		
Eläinlääkärin kutsuminen		
Osaa kertoa milloin eläinlääkäri on kutsuttava.		
Osaa soittaa eläinlääkärin ja valmistautua vastaamaan mahdollisiin kysymyksiin.		
Tietää miten valmistaudutaan eläinlääkärin tuloon ja miten hevosta siihen asti hoidetaan.		
Hevosen pelastaminen onnettomuustilanteissa		
Osaa kertoa useampia tapoja millä hevosonnettomuuksia voidaan ennaltaehkäistä.		
Osaa kertoa toimintajärjestyksen onnettomuustilanteissa.		
Yleisimmät taudit ja niiden oireet		
Osaa tunnistaa kertomuksien perusteella yleisimpiä/vakavimpia hevossairauksia ja vastaavasti kertoa sairauden nimen perusteella sen yleisimpiä oireita ja perushoito-ohjeita (ähky, hevosinfluenssa, pääntauti, hengitystieallergia, jalkavammat, haavat, imusuonentulehdus).		
Tietää miksi, miten ja milloin loistorjunta tehdään.		
Tunnistaa lääkekaapin sisällön ja tarvikkeiden käyttötarkoituksen.		
Osaa kertoa yleisimmät lääkkeiden antotavat sekä sisäisesti että ulkoisesti.		
Tietää mitä lääkityskirjanpitovihkoseen merkitään.		
Pinteiden ja hauteiden laittaminen		
Osaa laittaa hevoselle lämpökääreet.		
Tietää mihin hoitohauteita käytetään.		
Ihmisen ensiapu		
Tietää perustoimintaperiaatteen kaikkiin onnettomuustilanteisiin.		
Tietää milloin hätäilmoitus tehdään ja osaa tehdä hätäilmoituksen.		
Tietää missä ihmisten ensiapukaappi tallilla sijaitsee ja mitä se sisältää.		
Tuntee kolmen K:n hoito-ohjeen ja milloin sitä käytetään.		
Osaa avata hengitystiet ja tarkistaa hengityksen.		
Osaa kääntää tajuttoman ihmisen kylkiasentoon.		

Merkkisuorituksen tuomari sekä tuomarointiin oikeuttava nimike: _____



RUOKINTAMERKIN SUORITUSPÖYTÄKIRJA

Ruokintamerkin tavoitteena on oppia erilaisten rehujen perustiedot sekä ruokinnan ja sen toteutuksen perustaidot.

Suorittajan nimi ja mahdollinen seura: _____

Merkkisuorituksen järjestävä seura tai talli: _____

Suorituspaikka ja -aika: _____

	OK	Kuittaus
Hevosen ruoansulatus		
Osa nimetä kuvasta hevosen ruoansulatuselimistön osat.		
Ravintoaineet		
Tietää keskeisimmät ravintoaineet ja niiden käyttötarkoituksen.		
Ruokinnassa käytettävät rehut		
Tietää mitkä asiat vaikuttavat rehujen valintaan.		
Osa kertoa miten laadukkaan ja pilaantuneen rehun voi tunnistaa.		
Osa nimetä ja/tai tunnistaa muutaman yleisimmän hevoselle myrkyllisen kasvin.		
Osa tunnistaa ja nimetä yleisimmät tallilla käytettävät rehut ja kertoa niiden keskeisimmän merkityksen ruokinnassa.		
Rehujen varastointi		
Tietää miten rehut on varastoitava.		
Ruokinnan toteutus		
Osa kertoa hevosen ruokintaan liittyvistä ajoista (kuinka usein, miten totutetaan uuteen rehuun, miten kauan ennen/jälkeen liikuntaa).		
Tietää ruokarauhan merkityksen.		
Osa huolehtia ruoka-astioiden puhtaudesta.		
Osa mitata, jakaa, turvottaa ja kostuttaa tallilla käytettävät rehut.		

Merkkisuorituksen tuomari sekä tuomarointiin oikeuttava nimike: _____



HEVOSTAITOMERKKIEN ANOMISLOMAKE

Anottava merkki (merkitse kappalemäärä viivalle)

..... **Minimerkki** (pinssi 5 €)

..... **Perushoitomerkki** (pinssi 5 €)

..... **Hoito I – merkki** (pinssi 5 €)

..... **Hoito II – merkki** (pinssi 5 €)

..... **Ruokintamerkki** (pinssi 5 €)

..... **Lääkintämerkki** (pinssi 5 €)

SRL:n jäsentallit ja -seurat saavat merkkitalauksista alennusta, jos tilauksen loppusumma ylittää 100 euroa. Alennukset: Yli 100 €:n tilaus -10 %, yli 200 €:n tilaus -15 % ja yli 300 €:n tilaus -20 %.

Haluamme myös diplomit (sisältyvät merkien hintaan) kyllä / ei

Suorituspaikka ja – aika

Järjestävä seura tai talli

Merkki	Suorittaja	Seura/Green Card-jäsenyys

*Seura/Green Card – jäsenyys ei ole pakollinen. Jos suorittaja on jäsen, kirjatkaa jäsentieto, jotta suoritus voidaan tallentaa SRL:n rekisteriin ja merkitä suorittajan seuraavan vuoden jäsenkorttiin.

Kokeen arvostelijan sekä arvosteluun oikeuttava nimike (esim. ratsastuksenopettaja)

Merkit lähetetään postiennakolla (+5 €/lähetys):

Lomakkeen täyttäjän nimi	Puhelinnumero
Osoite	

Emme tarvitse merkkejä, ilmoitamme suoritukset rekisteröitäväksi



Anomiskaavakkeen palautus ja lisätiedot: Suomen Ratsastajainliitto,
Radiokatu 20, 00093 SLU

Puh. (09) 2294 5244, fax (09) 149 6864, sähköposti: tuomas.forsberg@ratsastus.fi



RATSASTUS- JA LAJIMERKKIEN ANOMISKAAVAKE

Anottava merkki (merkitse kappalemäärä viivalle)

..... **Perusmerkki** (pinssi 6 €)

..... **C-merkki** (pinssi 8 €)

..... **Aikuisratsastusmerkki** (pinssi 8 €)

..... **B-merkki** (pinssi 8 €)

..... **A-merkki** (pinssi 8 €)

..... **Taitomerkki** (rintaneula 0 €)

..... **Ratsastajamerkki erityisryhmille** (hihamerkki 3 €)

..... **Valjakkomerkki** (pinssi 8 €)

..... **Maastoratsastusmerkki** (pinssi 8 €)

SRL:n jäsentallit ja -seurat saavat merkkilauksista alennusta, jos tilauksen loppusumma ylittää 100 euroa. Alennukset: Yli 100 €:n tilaus -10 %, yli 200 €:n tilaus -15 % ja yli 300 €:n tilaus -20 %.

Haluamme myös diplomit (sisältyvät merkkien hintaan) kyllä / ei

Suorituspaikka ja -aika

Järjestävä seura tai koulu/talli

Merkki	Suorittaja	Seura/Green Card -jäsenyys

Kokeen tuomari sekä arvosteluun oikeuttava nimike (esim. ratsastuksenopettaja). Jos eri osakokeissa on eri tuomarit, merkitään ne jokaisesta osakokeesta erikseen. Vaihtoehtoisesti liitteeksi voi laittaa kopiot tuomarin allekirjoittamista pöytäkirjoista.

--

Merkit lähetetään postiennakolla (+5 €/lähetys):

Lomakkeen täyttäjän nimi	Puhelinnumero
Osoite	

Emme tarvitse merkkejä, ilmoitamme suoritukset rekisteröitäväksi



Anomiskaavakkeen palautus ja lisätiedot: Suomen Ratsastajainliitto, Radiokatu 20, 00093 SLU, puh. (09) 2294 5244, fax (09) 149 6864, sähköposti: tuomas.forsberg@ratsastus.fi



KILPAILUSUORITUKSIIN PERUSTUVIEN RATSASTUSMERKKIEN ANOMISKAAVAKE

Anottava merkki

..... pronssinen ratsastusmerkki (rintamerkki pronssia 50 €)

..... hopeinen ratsastusmerkki (rintamerkki hopeaa 67 €)

..... kultainen ratsastusmerkki (rintamerkki kullattua hopeaa 75 €)

SRL:n jäsentallit ja -seurat saavat merkkitalauksista alennusta, jos tilauksen loppusumma ylittää 100 euroa.
Alennukset: Yli 100 €:n tilaus -10 %, yli 200 €:n tilaus -15 % ja yli 300 €:n tilaus -20 %.

Suorituspaikka ja -aika _____

LIITÄ TARVITTAVAT KILPAILUTULOKSET MERKKIANOMUKSEN LIITTEEKSI.

Merkki	Suorittaja	Seura
_____	_____	_____
_____	_____	_____
_____	_____	_____
_____	_____	_____
_____	_____	_____
_____	_____	_____
_____	_____	_____
_____	_____	_____
_____	_____	_____
_____	_____	_____

Merkit lähetetään postiennakolla (+5 €/lähetys):

Nimi _____ Puhelinnumero _____

Osoite _____

Seuran edustajan allekirjoitus, nimenselvennys ja allekirjoitukseen oikeuttava
asema (esim. seuran sihteeri/puheenjohtaja)

Merkkisuoritukset julkaistaan nettisivuilla ja ne tulevat näkyviin suorittajan seuraavan vuoden jäsenkorttiin.



Anomiskaavakkeen palautus ja lisätiedot:
Suomen Ratsastajainliitto, Radiokatu 20, 00093 SLU
Puh. (09) 2294 5244, fax (09) 149 6864, sähköposti: tuomas.forsberg@ratsastus.fi